

# Маркетплейс-конструктор фасадов для мебели

Сервис заказа фасадов по индивидуальным размерам напрямую от известных фабрик

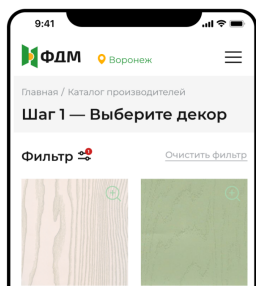
- Лучшие цены и сроки за 3 минуты
- 20 известных фабрик в одном месте
- Теперь все фасады online



## Лёгкий заказ в 3 шага


### Шаг 1

Выбери декор и направление текстуры



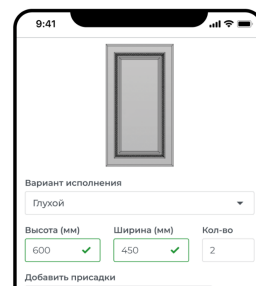
### Шаг 2

Выбери фрезеровку и фрезы



### Шаг 3

Укажи размеры и виды деталей



## 1000 руб на первый заказ

Забирай промокод:

**ФДМКТ1000**



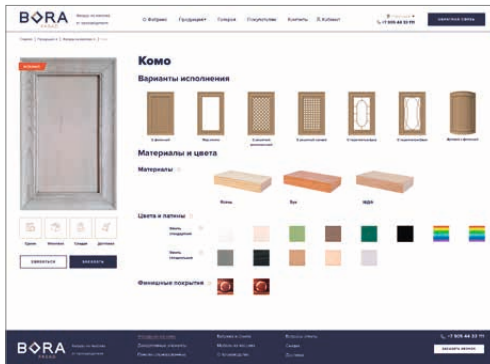
**BORA**  
FASAD

2023

ЗИМА

ФАСАДЫ  
ИЗ МАССИВА

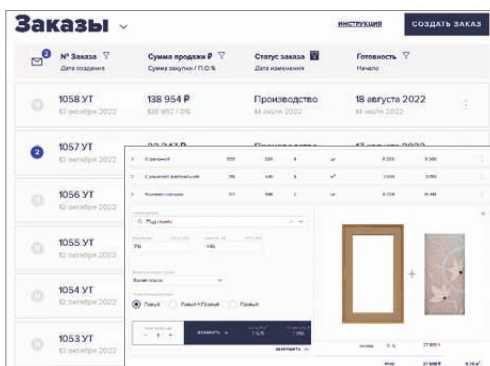




### WWW.BORAFASAD.RU

На нашем сайте доступна информация:

- Полный ассортимент выпускаемой продукции
- Размеры, чертежи и схемы установки изделий
- Технические особенности и рекомендации
- Галерея фотографий готовой мебели
- Стандарты качества и другая полезная информация



### РАСЧЕТ И ОТСЛЕЖИВАНИЕ ЗАКАЗОВ ОНЛАЙН

Личный кабинет на нашем сайте дает возможность:

- Рассчитывать и создавать заказы в удобной и понятной форме, с любого устройства в любое время
- Отправлять заказы на фабрику, мгновенно получать счета на оплату и отслеживать каждый этап производства
- Задавать вопросы и получать консультации от квалифицированных специалистов фабрики

Все это гарантирует высокую скорость обработки заказов и сводит на нет риск ошибок при оформлении и производстве заказов.



### ЕЖЕНЕДЕЛЬНАЯ ДОСТАВКА

Доставка заказов до центральных представительств в Москве, Владикавказе, Нальчике, Ростове-на-Дону, Курске, Туле, Липецке производится на собственном специализированном автотранспорте фабрики еженедельно.

Бесплатная доставка со склада фабрики до транспортных компаний осуществляется каждый понедельник и четверг. Мы работаем со всеми ТК, представленными на рынке перевозок, при наличии терминала в регионе КавМинВод.



### ГАРАНТИЯ КАЧЕСТВА

Выработанная десятилетиями технология производства изделий из натурального дерева, а также использование высококачественных материалов и инструментов обеспечивает сохранение высоких эстетических и эксплуатационных свойств нашей продукции долгие годы.

В процессе производства, все изделия проходят несколько этапов контроля, что сводит к минимуму риск отгрузки некачественной продукции. Вдобавок к этому, мы предоставляем послепродажное гарантийное обслуживание сроком два года. В течение этого периода мы устраним любые недопустимые дефекты, связанные с производственным процессом.

<b>О ФАБРИКЕ</b>	<b>4</b>
Цвета и материалы	6
<b>ФАСАДЫ ИЗ МАССИВА</b>	
Модели фасадов	8
Варианты исполнения	16
Дополнительная информация по фасадам	17
Переплеты	18
<b>ДЕКОРАТИВНЫЕ ЭЛЕМЕНТЫ</b>	
Колонны и опоры	20
Фризы	22
Планки, накладки, балюстрады	24
Подиумы	26
Резьбовые элементы	27
<b>ПАНЕЛИ ШПОНИРОВАННЫЕ</b>	
МДФ под шпоном	28
Декоративные панели	29
<b>ВИТРАЖИ</b>	
Пленочные	30
Заливные	31
<b>МЕБЕЛЬ ИЗ МАССИВА</b>	
Стулья	35
Раздвижные столы	36
Столешницы для нераздвижных столов	39
Подстолья обеденные	40
Подстолья журнальные	41
Подстолья зальные	42
Кровати	43
<b>СКЛАДСКАЯ ПРОГРАММА</b>	
Фасады Ирида	50
Решетки	52
<b>ПРИМЕРЫ ГОТОВЫХ РЕШЕНИЙ</b>	<b>54</b>
<b>КОНТАКТЫ</b>	<b>67</b>

## НАША ИСТОРИЯ

Фабрика «Бора-мебель» с 1999 года широко известна на рынке как производитель мебельных фасадов и комплектующих, изготовленных из натуральной древесины, массива ясеня и бука. Многолетний опыт и профессионализм, передаваемые от отца к сыну, позволили превратить небольшой семейный бизнес в масштабное современное производство. Сегодня наше производство – это фабрика площадью более 8000 квадратных метров, с филиалами и представительствами по всей России.

## НАШИ ПРЕИМУЩЕСТВА

Отличительными особенностями продукции фабрики являются широкий ассортимент изделий, отсутствие размерной сетки и возможность комбинирования цветов и материалов. Все это позволяет создавать поистине индивидуальную мебель.

## НАШЕ ПРОИЗВОДСТВО

Фабрика «Бора-мебель» осуществляет полный цикл переработки древесины, начиная от распила бревен, сушки пиломатериалов и производства строганого шпона. Подобный подход позволяет полностью контролировать качество материалов и сводит к минимуму зависимость от сторонних поставщиков.



Разгрузка и сортировка круглого леса на специализированном немецком оборудовании.



Распиловка бревен на производительной итальянской пилораме.



Сушка пиломатериалов в полностью автоматизированных камерах под чутким контролем наших специалистов.



Строгание и сушка шпона на японском оборудовании.



При производстве резьбовых элементов применяются фрезерные многошпиндельные ЧПУ станки.



Изготовление многослойных гнуклееных заготовок из натурального шпона.




Наши высококлассные специалисты с многолетним опытом уделяют пристальное внимание каждому изделию.



На протяжении всего процесса производства заказы проходят несколько этапов контроля качества.



Отделочные материалы наносятся на автоматизированных итальянских покрасочных линиях.



Стеклольный участок оборудован станком с ЧПУ для изготовления заливных витражей.

ПРИ ПРОИЗВОДСТВЕ ИСПОЛЬЗУЕТСЯ ДРЕВЕСИНА ЦЕННЫХ ТВЕРДОЛИСТВЕННЫХ ПОРОД БУКА, ЯСЕНЯ И ДУБА (ВЛАЖНОСТЬ 8-10%).



**БУК** – очень крепкая древесина с красноватым оттенком. Отличительной особенностью бука является отсутствие древесной текстуры.



**ЯСЕНЬ** – древесина с ярко выраженной текстурой, очень напоминающей дуб, но превосходящая его по твердости.




**ДУБ** – древесина с ярко выраженной пористой текстурой. Цвет коричневый или желтовато-коричневый. Отличается высокой твердостью.



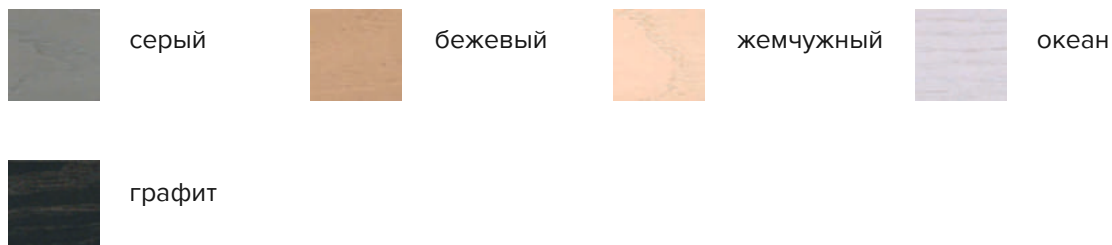
**МДФ** – древесный материал, изделия из которого визуально не отличаются от массива бука. Главными преимуществами МДФ являются однородность, стабильность при изменении влажности и более низкая цена.

В КАЧЕСТВЕ ОТДЕЛОЧНЫХ МАТЕРИАЛОВ ПРИМЕНЯЮТСЯ ВЫСОКОСТОЙКИЕ КРАСКИ И ЭМАЛИ ИТАЛЬЯНСКИХ И НЕМЕЦКИХ ПРОИЗВОДИТЕЛЕЙ.

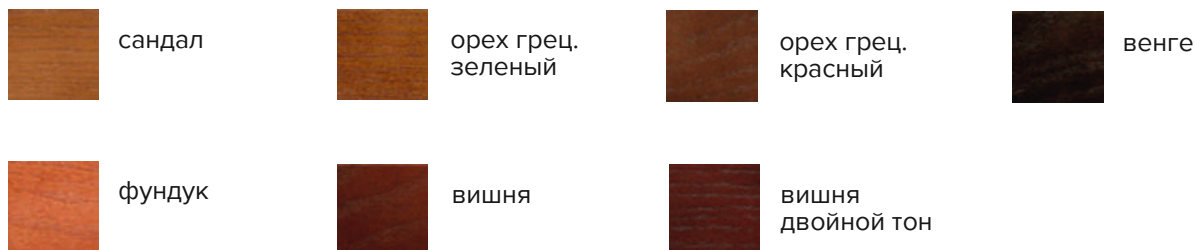
**ЭМАЛИ СТАНДАРТНЫЕ** – полностью перекрывают цвет древесины, придавая ему совершенно другую окраску.




**ЭМАЛИ СПЕЦИАЛЬНЫЕ** – также полностью изменяют естественный цвет древесины и вдобавок, подчеркивают текстуру ясеня.




**МОРИЛКИ СТАНДАРТНЫЕ** – полупрозрачные материалы, придающие определенный тон древесине.



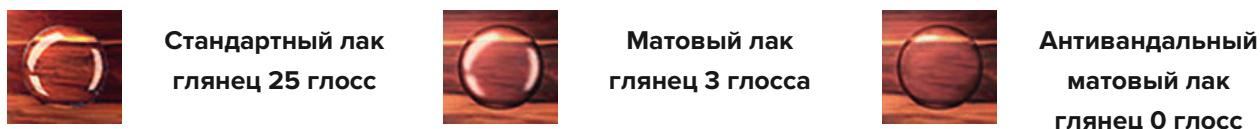
**МОРИЛКИ СПЕЦИАЛЬНЫЕ** – полупрозрачные материалы, придающие определенный тон древесины и особо контрастно подчеркивающие текстуру бука и ясеня.



**ПАТИНА** – наносится вручную и применяется для подчеркивания естественной красоты древесины.



### ФИНИШНЫЕ ПОКРЫТИЯ



### ОБРАЗЦЫ ЦВЕТОВ БОРА



### ОБРАЗЦЫ ЦВЕТОВ RAL, CS



### ЭКСПОЗИТОР БОРА НАСТОЛЬНЫЙ



**В КАЧЕСТВЕ УПАКОВКИ НА ВЫБОР ДОСТУПНЫ 2 ВИДА:**

**КАРТОН** – рекомендуется применять при самовывозе из представительств в Москве, Ростове-на-Дону, Курске, Туле, Нальчике, Владикавказе, Липецке, т.к. доставка заказов до них, осуществляется собственным специализированным автотранспортом фабрики.

**ПЕНОПЛАСТ** – для максимальной надежности. Рекомендуется при доставке сторонними транспортными компаниями.





**БРИОНЕ**



**РОДОС**



**ЛАЦИО с ручкой**



**ПАРМА с ручкой**



**ДЕНВЕР с молдингом**



**КОМО**



**АННЕТ**



**КЛИО бук - имитация ясень**



**ГРАНАДА**



**ИНТЕГРО с ручкой**



**ГРАЦИЯ**



**АФРОДИТА**



**ИРИДА**



**МАНЧЕСТЕР**



**НИКА**




**ИЛЬВЕНТО РЕЕЧНЫЙ**



**НАЯДА**



**ФЛОРА**



**КЛАССИКА АРКА**



**КЛАССИКА 2 АРКИ**



**КЛАССИКА ПРЯМАЯ**



**МОДЕРН**



**АДЕЛЬ**



**ЛАУРА**



**ОЛИМПИА**




**РОЗА с розеткой**



**ПОРТО**



**ФРАНЦЕССКА**



**КАПРИ**



**Фасад с переплетом  
и вставкой МДФ + Шпон**



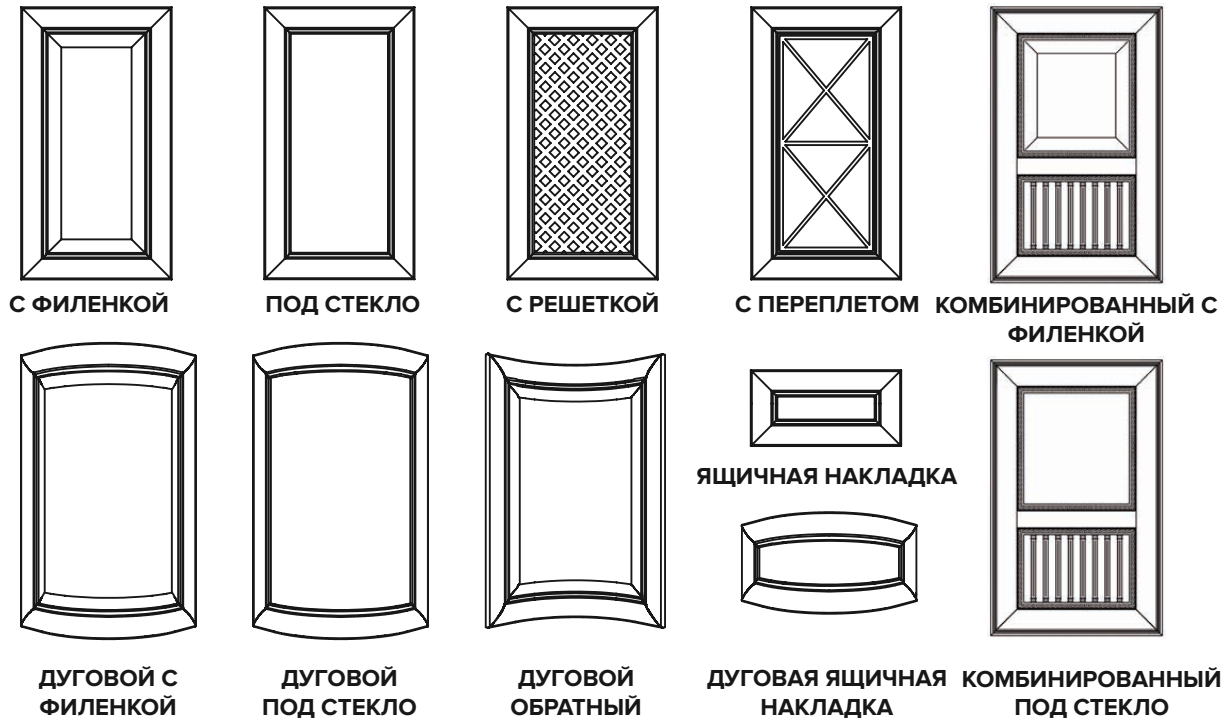
**ВИКТОРИЯ**



**КЛИО**



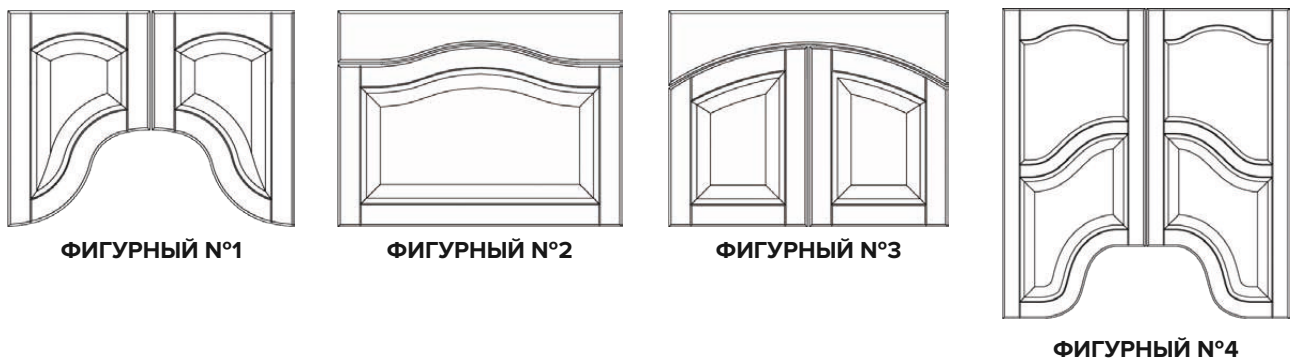
МОДЕЛИ ФАСАДОВ ИЗГОТОВЛИВАЮТСЯ В СЛЕДУЮЩИХ ВАРИАНТАХ:



Максимальное количество импостов в фасадах - 5

Модели, в которых есть возможность изготовить фасад с импостом: Классика Прямая, Классика Арка, Классика Двухарочная, Модерн, Адель, Францесска, Ника, Олимпия, Капри, Манчестер, Флора

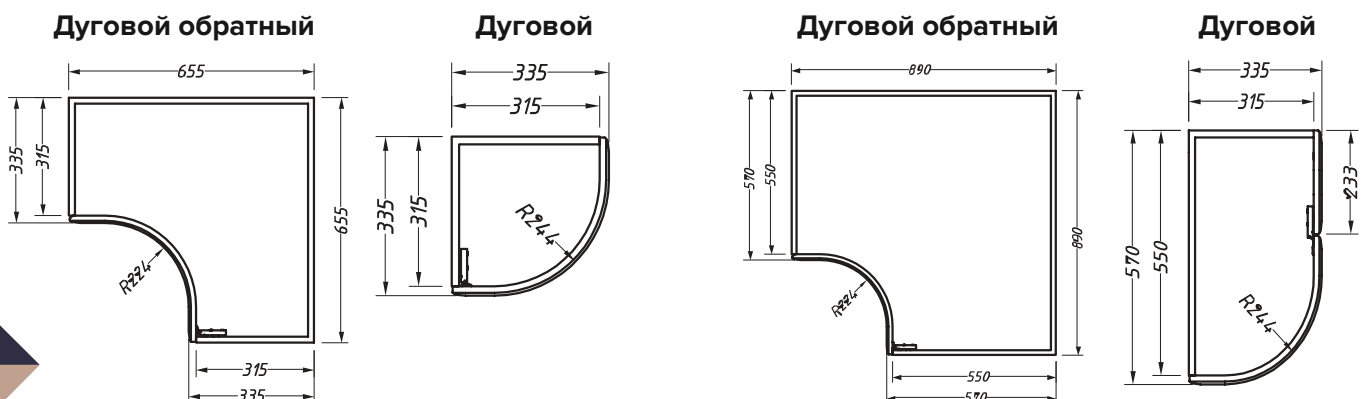
МОДЕЛИ «КЛАССИКА» ТАКЖЕ МОГУТ БЫТЬ ИЗГОТОВЛЕНЫ В СЛЕДУЮЩИХ ВАРИАНТАХ:



ЧЕРТЕЖИ ВЕРХНИХ И НИЖНИХ БАЗ:

ВЕРХНИЕ ШКАФЫ

НИЖНИЕ ШКАФЫ



индивидуальные размеры без наценок. высота до 2700 мм

На фасады более 1799 мм по высоте и с шириной рамки 70 мм и больше, устанавливается натяжной механизм, для предотвращения изменения геометрии.




1. По всей длине стоевой фрезеруется паз с отверстиями на концах
2. Устанавливается натяжной механизм
3. Закрывается декоративными заглушками
4. Центральная часть натяжителя имеет специальную муфту с отверстиями в которые вставляется ключ и поворачивается. При повороте происходит натяжение или ослабление механизма, что приводит к корректировке геометрии фасада.

Стекла вклеиваются в фасад тремя разными способами на выбор:

- Простая вклейка - стекло вклеивается на силикон с тыльной стороны фасада
- Вклейка со шнуром - используется декоративный шнур золотого или серебряного цвета, который клеится с тыльной стороны фасада.
- Вклейка со штапиком - деревянный штапик, зарезанный под 45 градусов, прибивается по периметру стекла с тыльной стороны фасада.




Простая вклейка  
(На фото тыльная сторона фасада)



Вклейка с золотым шнуром  
(На фото тыльная сторона фасада)



Вклейка со штапиком  
(На фото тыльная сторона фасада)



Вклейка с серебряным шнуром  
(На фото тыльная сторона фасада)

### ПЕРЕПЛЕТЫ ВКЛАДНЫЕ

Вкладные переплеты устанавливаются на этапе сборки и являются несъемными элементами фасадов. Данные переплеты доступны во всех моделях фасадов кроме: Арочная, Двухарочная, Модерн.

Монтаж стекла осуществляется с помощью деревянного штапика, который всегда поставляется вместе с фасадом уже зарезанный в размер под 45 градусов.

Размеры фасадов с вкладными переплетами фиксированные (см. размерную сетку)

Материал: МДФ под шпоном. Сечение 9х7мм (ШхВ).



	296	346	396	446	496
716	•	•	•	•	•
796	•	•	•	•	•
896	•	•	•	•	•
916	•	•	•	•	•
956	•	•	•	•	•

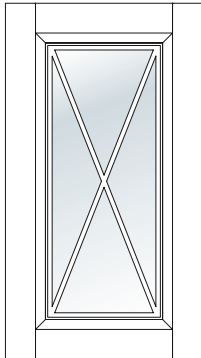
ПЕРЕКРЕСТИЕ II

ГОТИКА II

КЛАССИКА II

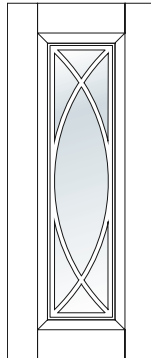
РОМБ I

ВОЛНА II

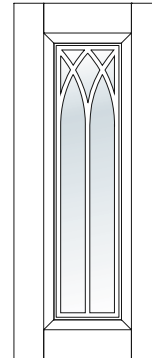


	296	346	396	446	496	596
356			•	•	•	•
716	•	•	•	•	•	
796	•	•	•	•	•	
896	•	•	•	•	•	
916	•	•	•	•	•	
956	•	•	•	•	•	

ПЕРЕКРЕСТИЕ I




ВОЛНА I

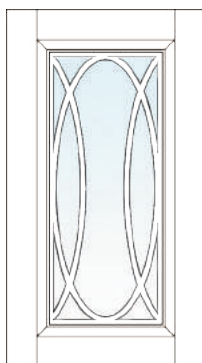


ГОТИКА I

	296
716	
796	•
896	•
916	•
956	•



АРКА



ОВАЛ

	396	446	496
716	•	•	•
796	•	•	•
896	•	•	•
916	•	•	•
956	•	•	•

Монтаж стекла с помощью деревянного штапика




**ПЕРЕПЛЕТЫ ФИГУРНЫЕ (НАКЛАДНЫЕ)**

Данный вид переплета приклеивается сверху на фасад под стекло на этапе сборки и доступен только для фасадов «Классика Прямая» и «Роза» (у каждой модели свой дизайн переплета).

Монтаж стекла осуществляется как обычно с помощью силиконового герметика и декоративного мебельного шнура золотого или серебряного цвета.

Материалы: МДФ, массив (резьбовой элемент на переплете Роза).



**ФИГУРНЫЙ ПЕРЕПЛЕТ  
ДЛЯ ФАСАДА ПРЯМАЯ**




**ФИГУРНЫЙ ПЕРЕПЛЕТ  
ДЛЯ ФАСАДА РОЗА**


	396	446	496
716	•	•	•
916	•	•	•
956	•	•	•

**ПЕРЕПЛЕТ – РЕЙКИ**

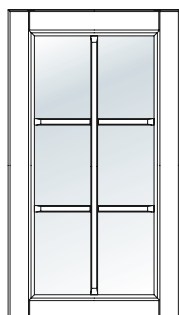
Представляет собой набор из одной вертикальной и от одной до пяти горизонтальных парных реек. Устанавливается путем приклеивания к стеклу на силиконовый клей. Рекомендуется устанавливать переплет с обеих сторон стекла. Материал: 100% массив. Сечение 16x5мм (ШxВ).



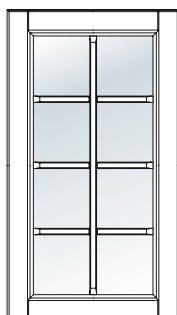
**1 горизонт**



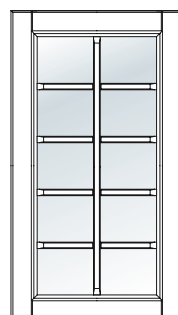
**2 горизонта**



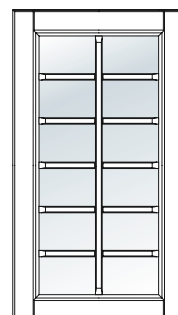
**3 горизонта**



**4 горизонта**



**5 горизонтов**





**КОЛОННА  
БАРОККО**  
50/75x50



**КОЛОННА  
МАГНОЛИЯ**  
50/75x45



**КОЛОННА  
ПАПОРОТНИК**  
50/75x50



**КОЛОННА  
ЖАСМИН**  
60x25



**КОЛОННА  
МОДЕНА**  
60/100/146x28



**КОЛОННА  
ПИРАМИДА**  
50x33



**ОПОРА МАГНОЛИЯ**  
101x101



**ОПОРА ПАПОРОТНИК**  
120/146/177x95



**ОПОРА БАРОККО**  
102/146/177x95



**ОПОРА ЛИЛИЯ**  
146x32

Высота колонн и опор от 400мм до 2700мм. Размеры указаны в формате «Ш x Т»

индивидуальные размеры без наценок. высота до 2700 мм

[www.borafasad.ru](http://www.borafasad.ru)



**ОПОРА  
КЛЕОПАТРА 146x69**  
Высота от 596мм  
до 2700мм



**ОПОРА  
АФИНА 196x76**  
Высота от 596мм  
до 2700мм



**КОЛОННА  
АФИНА 100x50**  
Высота от 450мм  
до 2700мм



**КОЛОННА  
ПАТРИЦИЯ 60x30**  
Высота от 450мм  
до 2700мм



**ОПОРА ФРЕЯ НИЖНЯЯ 296x90**  
Высота от 700мм до 2700мм



**ОПОРА ФРЕЯ ВЕРХНЯЯ 296x90**  
Высота от 700мм до 2700мм



**ОПОРА ПАТРИЦИЯ 146x54**  
Высота от 450мм до 2700мм

Размеры указаны в формате «Ш x Т»

**ФРИЗЫ ВЕРХНИЕ ПРЕМИУМ**

Размеры указаны в формате высота x толщина



**НАЯДА**  
88x85



**КЛАССИКА**  
88x85



**НИКА**  
88x85



**ИРИДА**  
88x85



**АФРОДИТА**  
88x85



**ДИОНА**  
88x85



**КАНТРИ**  
77x90



**КЛИО**  
88x85



**НАКЛАДКИ ДЛЯ СОЕДИНЕНИЯ ФРИЗОВ ВЕРХНИХ ПРЕМИУМ:  
ПРЯМАЯ, НАРУЖНЫЙ, ВНУТРЕННИЙ УГОЛ 90°, 135°**



**ПОДФРИЗОВАЯ ПЛАНКА ПРЕМИУМ с декором**

**НАКЛАДКА ДЛЯ ПОДФРИЗОВОЙ ПЛАНКИ  
ПРЕМИУМ**



**ПОДФРИЗОВАЯ ПЛАНКА ПРЕМИУМ без декора**



**С ДЕКОРОМ**



**БЕЗ ДЕКОРА**

Пример элементов в сборе: подфризовая планка Премиум прямая + дуговая (нижняя часть) в сборе с фризом Диона (верхняя часть) + накладка прямая для фриза Диона + накладка прямая для подфриза Премиум



**ФРИЗЫ ФИГУРНЫЕ**



**ВЕРХНИЙ (46x91)  
С ПОДФРИЗОВОЙ ПЛАНКОЙ (20x70)**



**НАКЛАДКИ:**  
прямая, наружный, внутренний угол 90°



**НИЖНИЙ  
50x16**



**НАКЛАДКИ ДЛЯ ФИГУРНОГО ФРИЗА:** прямая, наружный, внутренний угол 90°, 135°

**ФРИЗЫ МОДЕРН**

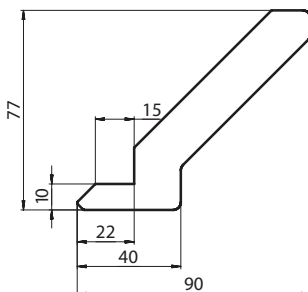


**МОДЕРН верхний  
31x70**

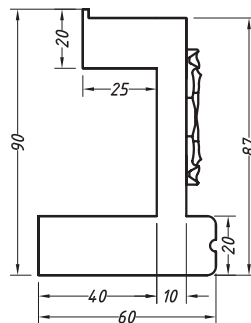


**МОДЕРН нижний  
50x16**

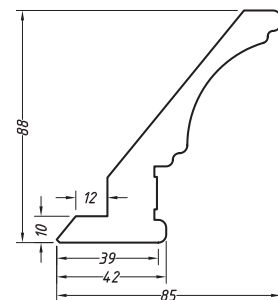
Варианты исполнения: Прямой – длина от 100мм до 2400мм, Дуговой, Дуговой обратный



Фриз верхний  
Кантри



Подфризовая планка  
Премиум



Фриз верхний  
Премиум





планка Классика  
30/50/60/80/100/116/146/177



планка Премиум  
60/80/100/116/146/177



планка без калевки  
30/50/60/80/100/116/146/177



планка Гранада  
30/50/60/80/100/116/146/177



планка с фрезеровкой Премиум  
60/100/146



планка с фрезеровкой Классика  
60/100/146



планка Капри  
30/50/60/80/100/116/146/177



планка Родос  
выс 716/956; шир 30/50/70/100



Торцевая планка  
Длина 1200/2700мм  
Ширина 16/20мм

Допустимые ширины планок указаны под фото. Длина планок от 100мм до 2700мм



ПЛАНКА ДЕКОРАТИВНАЯ №3  
выс 120/250; шир 600/700/800/900/1200/1400



ПЛАНКА ДЕКОРАТИВНАЯ №1  
выс 120/250; шир 600/700/800/900/1200/1400



ВСТАВКА  
К БАЛЮСТРАДЕ  
60x40x30



БАЛЮСТРАДА АРОЧНАЯ  
275x1200



БАЛЮСТРАДА ПРЯМАЯ  
800 мм и 1200 мм, h 60 мм



БАЛЮСТРАДА ДУГОВАЯ



**БУТЫЛОЧНИЦА РЕШЕТКА**  
две решетки и рамка  
максимальный размер: 344x900



**НАКЛАДКА  
УНИВЕРСАЛЬНАЯ**



**КЛЕОПАТРА**



**БАРОККО**



**ПАПОРОТНИК**

Накладки на бутылочницу. Высота до 916 ширина 146

Доступные размеры

- УГОЛОК**  
356x38x38  
716x38x38  
716x83x83  
716x88x88  
956x38x38  
956x38x83  
956x83x83



**УГОЛОК  
716x88x88**



**ПЛАНКА  
УГЛОВАЯ 45x45  
КЛАССИКА**



**ПЛАНКА  
УГЛОВАЯ 45x45  
ПРЕМИУМ**



**ПЛАНКА  
УГЛОВАЯ 45x45  
КАПРИ**

Планки угловые: максимальная высота 2700 мм

индивидуальные размеры без наценок

**ПОДИУМЫ (ЦОКОЛЬНЫЕ НАКЛАДКИ) ПРЕМИУМ**



**КЛАССИКА**  
с прямой накладкой  
толщина 20,5мм



**НАЯДА**  
толщина 20,5мм



**ИРИДА**  
толщина 20,5мм



**НИКА**  
толщина 20,5мм



**АФРОДИТА**  
толщина 20,5мм




**ДИОНА**  
толщина 20,5мм



**КЛИО**  
толщина 20,5мм



**ПОДИУМ ПРОСТОЙ**  
толщина 16мм



**НАКЛАДКИ ДЛЯ СОЕДИНЕНИЯ ПОДИУМА ПРЕМИУМ**  
прямая, наружный, внутренний угол 90°, 135°



**НОЖКИ ПОДИУМА**  
высота 100 и 120мм  
ширина X глубина 100x70, 50x70, 60x55

**ИЗДЕЛИЯ**

**ВАРИАНТЫ ИСПОЛНЕНИЯ**

Подиум прямой	Высота 100мм, 120мм, Длина 1200мм, 2000мм, 2400мм
Подиум дуговой	Высота 100мм, 120мм
Подиум дуговой обратный	Высота 100мм, 120мм



**КАПИТЕЛЬ ФРЕЯ**  
малая 277x277x70  
большая 320x320x90



**РЕЗЬБОВОЙ ЭЛЕМЕНТ  
ГЕРБ**  
300x350x29



**РЕЗЬБОВОЙ ЭЛЕМЕНТ  
ИРИС**  
83x50x8



**ВИНЬЕТКА  
ФЕНИКС**  
150x150x12



**ВИНЬЕТКА  
БЕЕР**  
181x174x19



**ВИНЬЕТКА  
ФЕОНА**  
128x258x12



**ВИНЬЕТКА ПАТРИЦИЯ**  
161x271x7



**РОЗЕТКА  
БАРОККО**  
100x100x20



**РОЗЕТКА ЛИЛИЯ**  
140x140x20



**НАКЛАДКА МАГНОЛИЯ**  
малая 200x150  
большая 250x150



**ВИНЬЕТКА  
МИРРА**  
245x63x7



**КОНСОЛЬ  
ГАЛАТЕЯ**  
180x78x80



**ВИНЬЕТКА ОРФЕЙ мини**  
163x611x21



**ВИНЬЕТКА ОРФЕЙ**  
малая 127x598x16  
большая 161x750x19



**ВИНЬЕТКА АФИНА**  
малая 147x600x24  
средняя 197x800x24  
большая 246x1000x24



**ВИНЬЕТКА СЕЛЕНА**  
116x430x22

Размеры указаны в формате: «ВxШxТ»



Панели МДФ, облицованные натуральным шпоном, отлично подходят для изготовления корпусов мебели, столешниц и элементов декора помещений.

Толщины 6, 10, 16, 19, 28мм

### ОБРАБОТКА ТОРЦОВ



Кромка из натурального шпона  
Для толщин 10, 16, 19, 28мм



Калевка №2 Калевка №1  
Для толщин 16, 19, 28мм



Калевка №2 Калевка №1  
Для толщины 16мм

### ОБРАБОТКА ПЛАСТИ



Фрезеровка пласти представляет собой продольные полосы шириной 3мм. Фрезеровка может начинаться от центра или от края детали, а ее шаг может составлять 70 или 100мм.

Обе стороны МДФ облицовываются натуральным шпоном. По умолчанию одна из пластей детали является лицевой, а вторая тыльной. При необходимости, обе стороны могут быть изготовлены как лицевые.

### ФОРМА И РАЗМЕРЫ



**ЗАКРУГЛЕННЫЙ**  
Углы имеют закругления  
любых радиусов



**РАДИУСНЫЙ**  
Круглая столешница  
диаметром до 1200 мм



**ЛЕКАЛЬНЫЙ**  
сопряженные радиусы

Детали изготавливаются по индивидуальным размерам и чертежам.  
Максимальный формат плиты 2700x1200мм.

Декоративные панели используются в качестве конструктивных частей корпусов мебели и декора интерьера.

Изготавливаются из ДСП, облицованной натуральным шпоном с тиснением.

При желании, кромки также могут быть обработаны шпоном.

В качестве покрытий используются все стандартные цвета и патины (стр. 6)

Толщина 17мм. Максимальный размер панели 2800x1000мм.

**ПЛАМЯ****ВОЛНА****ТРОСТНИК****ХВОЯ****ГРАНАДА**

Все модели витражей могут быть как плоскими так и дуговыми. Изготавливаются по индивидуальным размерам с использованием ленты золотого или платинового цвета. Стекло: простое матовое, тонированное матовое, простое, тонированное.



**A1**



**A2**



**A3**



**A5**



**A6**



**ВЕСНА**



**ВЕТОЧКА**



**ЗВЕЗДА**



**ФОНТАН**



**ЭДЕМ**



**КВАРТЕТ**



**КВАРТЕТ 2**



**КОРОНА**



**КОРОНА Б**



**МАГНОЛИЯ**



**МАРИЯ**



**ОВАЛ**

Указан минимальный размер витража высота x ширина (мм).

Варианты исполнения: К – только контур, П – прозрачная заливка, Ц – цветная заливка, Ф – факет, С – стразы, Р – рельефная заливка, М – уменьшенное изображение.



**Атмосфера К**  
600x300



**Атмосфера ПП**  
600x300



**Бамбук К**  
600x300



**Бамбук ПП**  
600x300



**Бамбук ПР**  
600x300



**Валенсия К**  
600x300



**Валенсия ПР**  
600x300



**Венера К**  
600x300



**Венера П**  
600x300



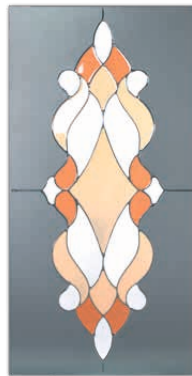
**Венера Ц**  
600x300



**Венеция К**  
600x240



**Венеция П**  
600x240



**Венеция Ц**  
600x240




**Виноград К**  
360x240



**Виноград П**  
360x240



**Виноград Ц**  
360x240



**Восток К**  
530x240



**Восток П**  
530x240



**Восток ПРФ**  
530x240



**Восход КФ**  
500x140



Стекло: простое матовое, тонированное матовое, простое, тонированное.  
 Контур: золотой, серый, белый прозрачный.



**Восход К**  
500x140



**Восход П**  
500x140



**Геометрия К**  
560x270



**Геометрия П**  
560x270



**Геометрия Ц**  
560x270




**Гжель К**  
500x260



**Гжель П**  
500x260



**Гжель Ц**  
500x260



**Жасмин К**  
550x270



**Жасмин П**  
550x270



**Жасмин Ц**  
550x270



**Империя К**  
450x290



**Квадро К**  
540x140



**Квадро П**  
570x140



**Квадро Ц**  
570x140



**Клемантин К**  
600x120



**Клемантин П**  
600x120



**Клемантин Ц**  
600x120



**Лилия К**  
440x260




**Лилия П**  
440x260



**Лилия Ц**  
440x260



**Лотос П**  
580x270



**Лотос Ц**  
580x270



**Маки К**  
600x300



**Ноктюрн К**  
600x300



**Ноктюрн П**  
600x300



**Решетка С**  
540\*240



**Решетка К**  
540x240



**Роза П**  
520x280



**Роза Ц**  
520x280




**Сакура К**  
520x150



**Сакура П**  
520x150



**Сакура Ц**  
520x150



**Соната К**  
540x280



**Стела К**  
600x300



**Стела П**  
600x300



**Фантазия К**  
600x300



**Этюд К**  
550x170



**Этюд П**  
550x170



**Этюд Ц**  
550x170

Спец. витраж для высоких фасадов. Минимальная высота 1500 мм



Цветение



**Атмосфера М**  
220x150



**Бамбук М**  
220x150



**Валенсия М**  
220x150



**Венера М**  
220x150



**Венеция М**  
250x150




**Виноград М**  
220x150



**Восток М**  
220x150



**Восход М**  
220x150



**Геометрия М**  
220x150



**Гжель М**  
300x259



**Жасмин М**  
220x150



**Империя М**  
330x150



**Квадро М**  
220x110



**Клемантин М**  
300x129



**Лилия М**  
410x110



**Лотос М**  
220x210



**Маки М**  
220x150



**Ноктюрн М**  
310x150



**Роза М**  
220x200



**Сакура М**  
220x150



**Соната М**  
220x150



**Стела М**  
420x150



**Фантазия М**  
220x150



**Этюд М**  
300x110



**ЛАНА**  
с простой стяжкой



**ЛАНА**  
с каретной стяжкой



**ИТА**  
с простой стяжкой



**ИТА**  
с каретной стяжкой

Цвет материала обивки стульев. Ткань – гладкий микровелюр без тиснения.



Правильный выбор размера, формы и расцветки стола из дерева может гармонично вписаться в самые разные интерьеры, оформленные в стилях от прованса до хай-тек.

К числу несомненных достоинств столов из дерева можно отнести исключительно дорогой и роскошный внешний вид.

- Подстолья выполнены из массива - Ясень или Бука
- Столешница - МДФ + Шпон 28мм.
- Механизмы раздвижных столов синхронизированные.
- Высота столов 780 мм.
- Высота юбки 100 мм (Кроме Леон - 3, Авиньон - 3 у них 110мм)
- Размеры столешниц указаны в скобках.
- На выбор доступны 6 видов декоративных вставок в юбку столешницы.

**Декоративная планка вдоль юбки столешниц**



Афродита

Диона

Ирида

Ника

Наяда

Классика



**ЛЕОН - 1 (1100/1500x1100)**



**АВИНЬОН - 1 (1100/1500x1100)**



**ЛЕОН- 2 (1600/2100x1100)**

массив ясеня и бука



**АВИНЬОН - 2 (1600/2100x1100)**



**ЛЕОН - 3 (2000/2500/3000x1100)**



**АВИНЬОН - 3 (2000/2500/3000x1100)**

**ТУЛОН - 1 (1100/1500x1100)**

Столы серии Тулон аналогичны столам Леон, отличие только в отсутствии декоративной резьбы на ножках, вставке в юбку и царге.

**ТУЛОН- 2 (1600/2100x1100)****ТУЛОН - 3 (2000/2500/3000x1100)**

**СТОЛЕШНИЦЫ ДЛЯ НЕРАЗДВИЖНЫХ СТОЛОВ**

Нераздвижные подстоля по умолчанию не имеют столешниц.

Столешница закладывается индивидуальных размеров из МДФ+Шпон 28 мм предложенных форм.

Так же можно укомплектовать самостоятельно столешницами сторонних изготовителей, в том числе, из искусственного камня.

**Форма столешницы:**



**Прямая**



**Закругленная**



**Радиусная**

**Обработка торцов столешницы:**

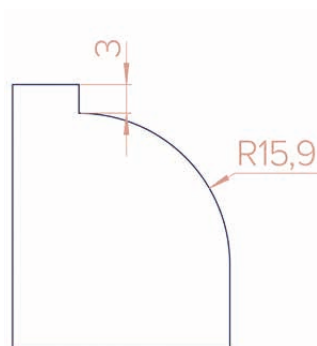


**Вальмовка**  
*(Кромление натуральным шпоном)*

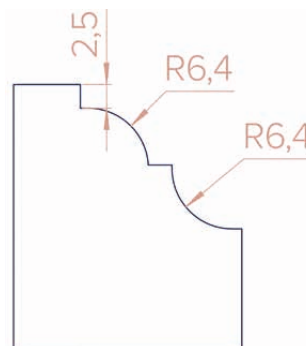


**Калевка**

**Виды каленок:**



**Калевка N°1**



**Калевка N°2**



- Подстолья выполнены из массива - Ясеня или Бука
- Размер подстольев: 900x500, 1200x800, 1500x1100, 2100x1100 мм
- Высота по каркасу - 720 мм



**ПОДСТОЛЬЕ МОДЕРН**



**ПОДСТОЛЬЕ ТОЧЕНый**



**ПОДСТОЛЬЕ ПРЯМОЙ**



**ПОДСТОЛЬЕ ФИГУРНЫЙ**

### Рекомендуемые размеры столешниц

Подстолье \ Столешница	Прямая	Закругленная	Радиусная
<b>900 x 500</b>	от 950 x 550 мм	от 1000 x 600 мм	от 1000 x 600 мм (R100)
	до 1200 x 800 мм	до 1200 x 800 мм	до 1200 x 800 мм (R350)
<b>1200 x 800</b>	от 1250 x 850 мм	от 1300 x 900 мм	от 1300 x 900 мм (R100)
	до 1500 x 1100 мм	до 1500 x 1100 мм	до 1500 x 1100 мм (R350)
<b>1500 x 1100</b>	от 1550 x 1150 мм	от 1600 x 1200 мм	не применяется
	до 2100 x 1200 мм	до 2100 x 1200 мм	не применяется
<b>2100 x 1100</b>	от 2150 x 1150 мм	от 2200 x 1200 мм	не применяется
	до 2400 x 1200 мм	до 2400 x 1200 мм	не применяется

- Подстолья выполнены из массива - Ясеня или Бука
- Высота по подстолью - 500 мм
- Подстолье ЖУРАЛЬНОЕ 950 (2 балясины) - царга длиной 550 мм
- Подстолье ЖУРАЛЬНОЕ 1460 (2 балясины) - царга длиной 1060 мм


**ЖУРАЛЬНОЕ (1 балясина)**

**ЖУРАЛЬНОЕ 950 (2 балясины)**

**ЖУРАЛЬНОЕ 1460 (2 балясины)**
**Рекомендуемые размеры столешниц**

Столешница Подстолье	Прямая	Закругленная	Радиусная
Журнальное (1 балясина)	от 700 x 700 мм	от 700 x 700 мм	от 700 x 700 мм (R350)
	до 1000 x 1000 мм	до 1000 x 1000 мм	до 1000 x 1000 мм (R500)
Журнальное 950 (2 балясины)	от 1000 x 700 мм	от 1000 x 700 мм	от 1050 x 850 мм (R100)
	до 1250 x 1000 мм	до 1250 x 1000 мм	до 1350 x 1050 мм (R200)
Журнальное 1460 (2 балясины)	от 1500 x 700 мм	от 1500 x 700 мм	от 1660 x 850 мм (R100)
	до 1760 x 1000 мм	до 1760 x 1000 мм	до 1860 x 1050 мм (R200)

- Подстолья выполнены из массива- Ясеня или Бука
- Высота по подстолью - 720 мм
- Подстолье ЗАЛЬНОЕ 1290 (2 балясины) - царга длиной 550 мм
- Подстолье ЗАЛЬНОЕ 1540 (2 балясины) - царга длиной 800 мм
- Подстолье ЗАЛЬНОЕ 1800 (2 балясины) - царга длиной 1060 мм



**ЗАЛЬНОЕ (1 балясина)**



**ЗАЛЬНОЕ 1290 (2 балясины)**



**ЗАЛЬНОЕ 1540 (2 балясины)**



**ЗАЛЬНОЕ 1800 (2 балясины)**

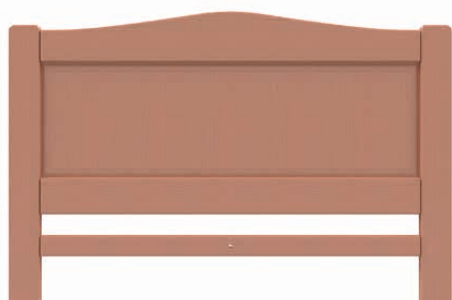
### Рекомендуемые размеры столешниц

Подстолье \ Столешница	Прямая	Закругленная	Радиусная
<b>Зальное (1 балясина)</b>	от 700 x 700 мм	от 700 x 700 мм	от 700 x 700 мм (R350)
	до 1000 x 1000 мм	до 1000 x 1000 мм	до 1000 x 1000 мм (R500)
<b>Зальное 1290 (2 балясины)</b>	от 1390 x 700 мм	от 1390 x 700 мм	от 1490 x 850 мм (R100)
	до 1590 x 1000 мм	до 1590 x 1000 мм	до 1690 x 1050 мм (R200)
<b>Зальное 1540 (2 балясины)</b>	от 1640 x 700 мм	от 1640 x 700 мм	от 1740 x 850 мм (R100)
	до 1840 x 1000 мм	до 1840 x 1000 мм	до 1940 x 1050 мм (R200)
<b>Зальное 1800 (2 балясины)</b>	от 1900 x 700 мм	от 1900 x 700 мм	от 2000 x 850 мм (R100)
	до 2200 x 1000 мм	до 2200 x 1000 мм	до 2400 x 1050 мм (R200)


Широкий модельный ряд, продуманный дизайн и вариативность окраски дерева позволяет подобрать вариант, наиболее подходящий для конкретного интерьера.

Заказывая кровати, столы или стулья вместе с фасадами на нашем производстве, Вы получите мебель, точно в такой же цветовой гамме и из того же материала, что и фасады.


- Длина по матрасу - 2000мм.
- Ширина по матрасу – 800, 900, 1200, 1400, 1500, 1600, 1800 и 2000мм.
- Окрас в выбранный цвет, кроме каркаса и щита.
- Заказ отдельных составляющие кроватей: изголовье, ножная спинка, каркас, царги.



**Изголовье** – обвяз изголовья изготавливается из массива бука или ясеня толщиной 40мм. Высота 1100мм. Филенка из МДФ 10мм, шпонированного шпоном натурального дерева. (3 комплекта: болт/шайба/гайка)



**Ножная спинка** – обвяз спинки изготавливается из массива бука или ясеня толщиной 40мм. Высота 600мм. Филенка из МДФ 10мм, шпонированного шпоном натурального дерева. (3 комплекта: болт/шайба/гайка/заглушка)



**Ножная царга** - изготовлена из массива бука или ясеня высотой 210мм и толщиной 20мм. Закругления изготовлены из массива бука или ясеня. Декоративные опоры высотой 184мм изготовлены из массива бука или ясеня. (в комплекте саморезы для крепления царги к каркасу)



**Каркас** – изготовлен из бруса бука, сечением 80\*40. Собран на клей и нагеля для обеспечения жесткости. Боковые царги изготовлены из массива бука или ясеня высотой 210мм и толщиной 20мм. В комплекте 5 опор под каркас, окрашенных в цвет. (в комплекте саморезы для крепления царг и опор к каркасу)



**Щит под матрас** – фанера 9мм. Состоит из 1, 2-х или 4-х сегментов, которые укладываются на каркас и крепятся саморезами.



**ДИТА**



**ДИТА дуо**



**АГАТА**



**АГАТА дуо**



**АГАТА СО СФЕРАМИ**



**АГАТА дуо СО СФЕРАМИ**

(Размер кроватей на всех фото 1600x2000 мм)



**АВРОРА**



**АВРОРА дуо**



**ВЕНЕРА**



**ВЕНЕРА дуо**



**АМЕЛИ**



**АМЕЛИ дуо**

(Размер кроватей на всех фото 1600x2000 мм)



**ВЕНЕТО**



**ВЕНЕТО дуо**



**ВЕНЕТО СО СФЕРАМИ**



**ВЕНЕТО дуо СО СФЕРАМИ**



**ВЕРОНА**



**ВЕРОНА дуо**

(Размер кроватей на всех фото 1600x2000 мм)



**ВИКИНГ**



**ВИКИНГ дуо**



**ВИКИНГ СО СФЕРАМИ**



**ВИКИНГ дуо СО СФЕРАМИ**



**ГЛОРИЯ**



**ГЛОРИЯ дуо**

(Размер кроватей на всех фото 1600x2000 мм)





**ЛИЛИТ**



**ЛИЛИТ дуо**



**ЛИБЕРТИ**



**ЛИБЕРТИ дуо**



**ЛОРЕНЦО**



**ЛОРЕНЦО дуо**

(Размер кроватей на всех фото 1600x2000 мм)



**ЛУИДЖИ**



**ЛУИДЖИ дуо**



**ЖОЗЕФИНА дуо**



**ЖОЗЕФИНА**

(Размер кроватей на всех фото 1600x2000 мм)

**ГОТОВЫЕ ФАСАДЫ В НАЛИЧИИ НА СКЛАДЕ**



**Модель: Ирида**  
**Материал: Бук**  
**Цвет: Слоновая кость**  
**Пatina: Золотая**



ЯЩИЧНАЯ НАКЛАДКА  
396 446 596  
176 ● ● ●



ФАСАД С ФИЛЕНКОЙ  
242 296 346 366 396 446 596  
356 ● ● ● ● ● ● ●  
716 ● ● ● ● ● ● ●  
916 ● ● ● ●



ФАСАД С РЕШЕТКОЙ  
296 396 446  
716 ● ● ●  
916 ● ● ●



ФАСАД ПОД СТЕКЛО  
296 396 446 596  
356 ● ● ● ●  
716 ● ● ● ●  
916 ● ● ● ●



ФАСАД С ПЕРЕПЛЕТОМ  
396  
716 ●  
916 ●



ДУГОВОЙ С ФИЛЕНКОЙ  
335x335  
716 ●



ДУГОВОЙ ПОД СТЕКЛО  
335x335  
716 ●  
916 ●  
Комплектуется дуговым  
стеклом 4 мм



ФРИЗ ВЕРХНИЙ ИРИДА ПРЯМОЙ h=88 мм

- 1200 мм
- 2400 мм



● ПРЯМАЯ



● НАРУЖНАЯ 90°



ФРИЗ ВЕРХНИЙ ИРИДА ДУГОВОЙ



● ВНУТР. 90°



● ВНУТР. 135°

НАКЛАДКИ НА ФРИЗ ВЕРХНИЙ ИРИДА



ФРИЗ НИЖНИЙ ФИГУРНЫЙ ПРЯМОЙ

- 1200 мм
- 2400 мм



● ПРЯМАЯ



● НАРУЖНАЯ 90°



ФРИЗ НИЖНИЙ ФИГУРНЫЙ ДУГОВОЙ



● ВНУТР. 90°



● ВНУТР. 135°

НАКЛАДКИ НА ФРИЗ ФИГУРНЫЙ НИЖНИЙ



ПОДИУМ ИРИДА ПРЯМОЙ h=100 мм

- 1200 мм
- 2400 мм



● ПРЯМАЯ



● ВНУТРЕННЯЯ 90°



ПОДИУМ ИРИДА ДУГОВОЙ h=100 мм



● НАРУЖНАЯ 90°

НАКЛАДКИ НА ПОДИУМ ИРИДА h=100mm

\*чертежи изделий представлены на нашем сайте



БАЛЮСТРАДА ПРЯМАЯ

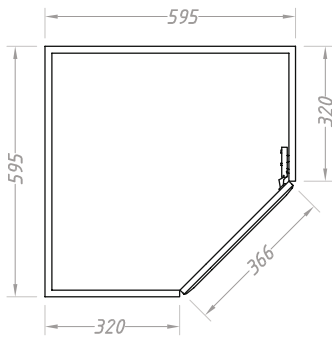
- 800 мм
- 1200 мм



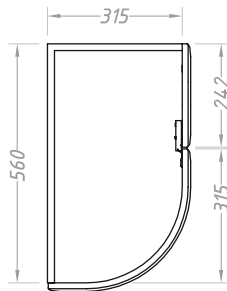
ВСТАВКА К БАЛЮСТРАДЕ



БАЛЮСТРАДА ДУГОВАЯ



УГЛОВОЙ ШКАФ

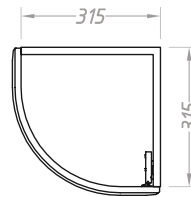


НИЖНЯЯ ДУГОВАЯ СЕКЦИЯ



ПЛАНКА С КАЛЕВКОЙ

	30	60	100	116	146
596				●	
716	●	●	●		●
916	●	●	●		



ВЕРХНЯЯ ДУГОВАЯ СЕКЦИЯ



КОЛОННА МАГНОЛИЯ

- 716 мм
- 916 мм

\*чертежи изделий представлены на нашем сайте

## ГОТОВЫЕ РЕШЕТКИ В НАЛИЧИИ НА СКЛАДЕ

Материал: Бук, Ясень


Цвет: Без цвета

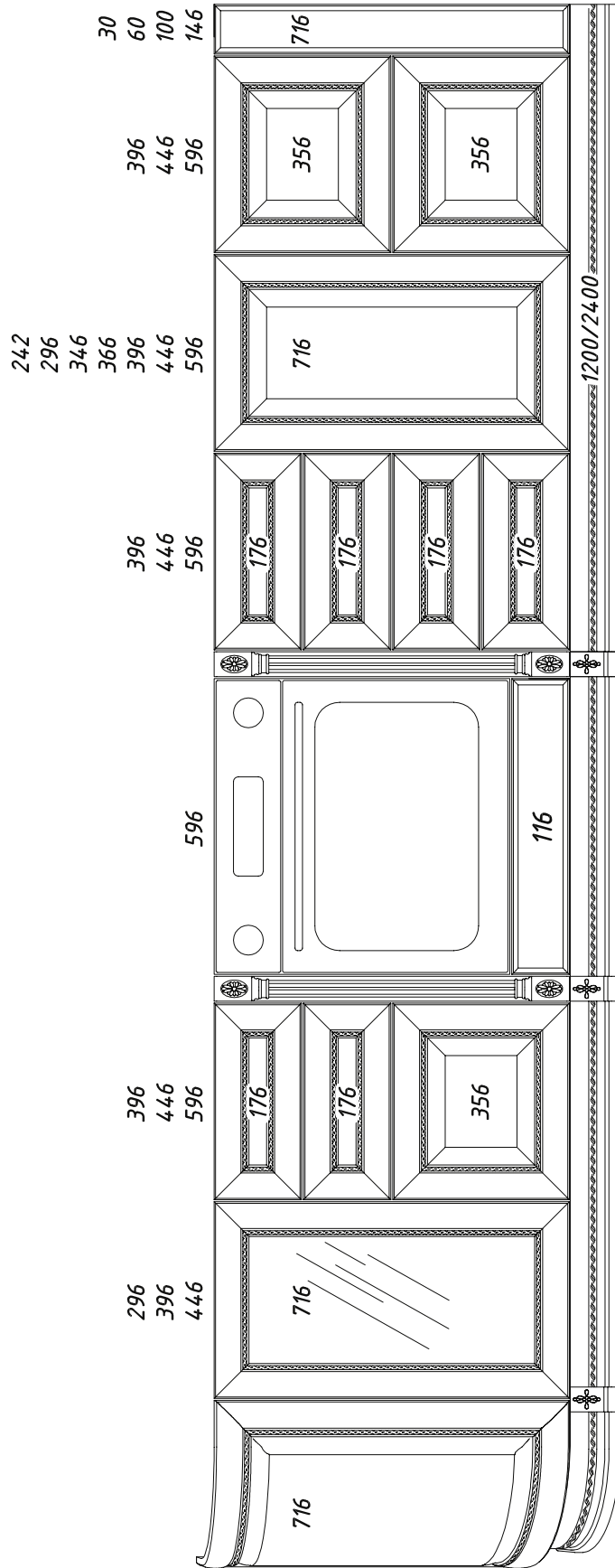
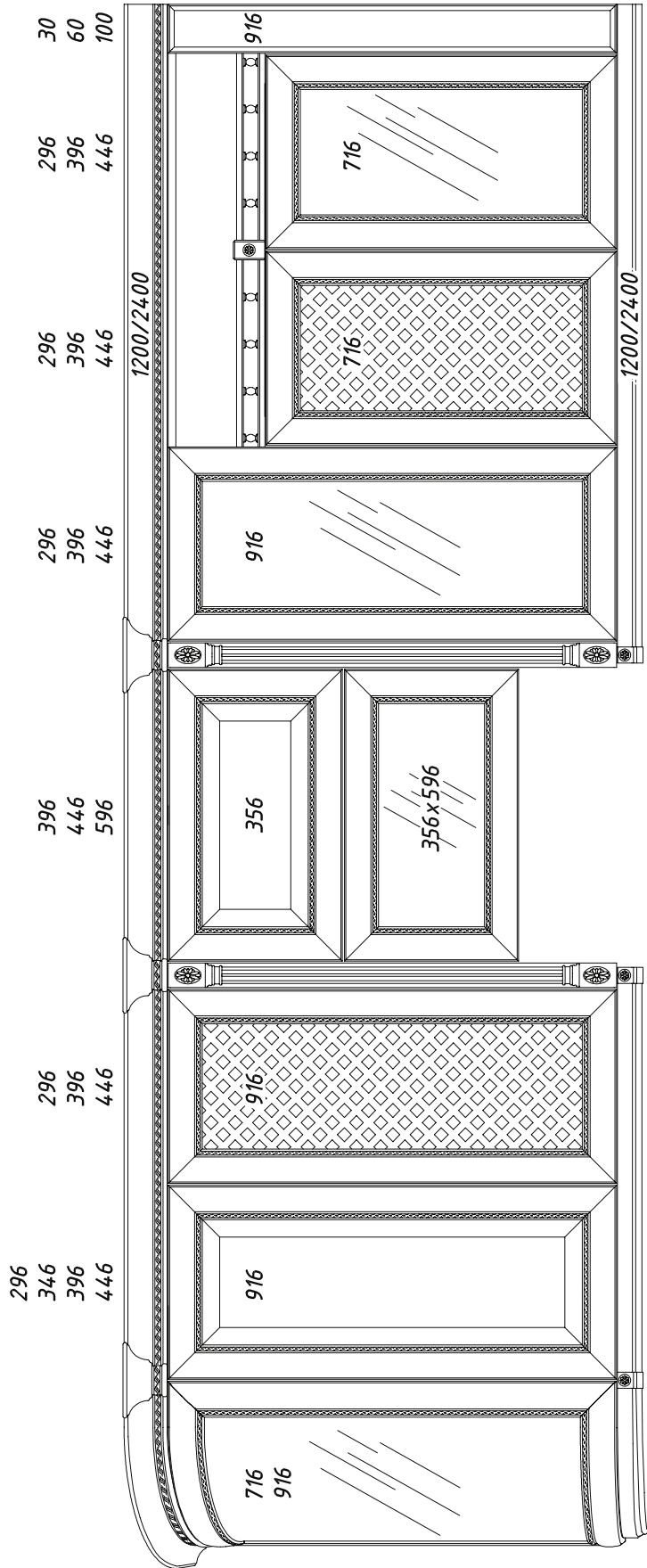
Размеры листов:

	600	700	800	900
1300	●	●	●	●
1600	●	●	●	●
2000	●	●	●	●
2500	●	●	●	●

Толщина: 7 мм

Ячейка: 20 x 20 мм







































### ФАБРИКА БОРА ФАСАД

357340, Ставропольский край, г. Лермонтов,  
ул. Промышленная 15/8  
+7 (7935) 3-10-46, +7 (905) 44-33-111    
fasadbora@mail.ru

### Белгород | Мебель Комплект

305035; +7 (4712) 46-01-46,  
sb517@mail.ru

### Брянск | МДМ-Брянск

241035, ул. Литейная, 3б (ИП Мотарыкин В.А.);  
+7 (4832) 40-54-05, доб.101,102,103;  
mdm.bryansk@gmail.com

### Волгоград | Лотос-Юг

400042, ул. На Ополченская 11,  
+7 (903) 376-35-08; lotosvolgograd@gmail.com

### Волгодонск | МДМ-Волгодонск

347380, ул. Академика Королева 1а, 9/2,  
+7 (905) 426-15-27;  
mdmvolgodonsk@gmail.com



### Владикавказ | Бора-мебель

362011, ул. 5-я Промышленная, д.1;  
+7 (8672) 76-94-20, +7 (961) 822-24-26,  
bora\_vlad@mail.ru, m3@boramebel.ru

### Екатеринбург | Медная Гора

620039 г. Екатеринбург, ул. Лукиных, 5 оф. 211  
+7 (343) 201-20-99, 2012099@mail.ru

### Казань | Студия ФАСАРТ

420095, Республика Татарстан, г. Казань, ул.  
Васильченко, 1/153, оф. 121Б; info@fasart-kzn.ru  
+7 (927) 471-78-98

### Краснодар | МДМ-Краснодар

350072, ул Садовая 120/1  
(по навигатору Ипподромная 2);  
+7 (861) 992-52-62, +7 (918) 981-56-09; ak1@mdmkrd.ru

### Крым, г. Симферополь | ИП Свистунова О.А.

295001, ул. Крылова 127; +7 (978) 070-19-31,  
krim.bora@mail.ru

### Крым, г. Севастополь | ИП Таужнянская И.В.

299029, ул. Соловьёва, 6А  
+7 (978) 757-85-79; zakaz@mebel-fasad92.ru



### Курск | Мебель Комплект

305023, ул. Литовская 10А;  
+7 (4712) 74-05-15; 46-01-46,  
sb515@inbox.ru, sb517@mail.ru



### Липецк | Комплект Дизайн-Липецк

398024, ул. Перова, д. 2А; +7 (4742) 78-35-00,  
+7 (900) 595-19-70; 510-272@mail.ru



### Москва | Модерн-Стиль А

141102, Московская обл., Щелково, Соколовская  
пром. зона, ул. Фруктовая №11 Б,  
+7 (968) 911-32-78, 911-32-45;  
+7 (903) 224-44-37, info@ms-furniture.ru



### Москва | Фасадово

115533, г. Москва, пр-кт Андропова, дом 22,  
БЦ «Нагатинский», этаж 1;  
+7 (495) 646-12-44; info@9211944.ru



### Нальчик | Бора-мебель

360000, ул. Братьев Кушховых, 149;  
+7 (8662) 96-73-72; boramebelna@rambler.ru  
boramebelnalmag@rambler.ru

### Нижний Новгород | ИП Кузнецова О.В.

603034, ул. Удмуртская, дом 1;  
+7 (920) 253-96-60; +7 (996) 014-15-49,  
www.promassiv.info, oxa001@mail.ru

### Нижний Новгород | Мебельная фурнитура

603003, Сормовское шоссе 22а,  
+7 (831) 215-80-15, ek@fasad-nn.ru

### Новосибирск | МДМ-Новосибирск

630032, ул. Большая, д.256Б, кор.1.  
+7 (383) 227-79-38, 227-79-39, 335-70-95,  
335-70-96, mf@nsk-complect.ru

### Пермь | МДМ-Пермь

614065, ул. Энергетиков, д. 38А;  
+7 (342) 270-03-30; +7 (919) 495-12-14;  
ash@mdmperm.ru; ek@mdmperm.ru

### Пятигорск | Бора-мебель

Черкесское ш. 17, Торговый центр «Бора-мебель»  
+7 (8793) 31-77-22; 31-77-44; +7 (928) 377-09-93



### Ростов-на-Дону | Лотос-Юг

344009, ул. Гикало 20А; +7 (863) 276-76-91,  
+7 (958) 575-10-93; zakaz@lotosyug.ru



### Ростов-на-Дону | Мебельщик

ул. Щербакова 107/29 (2й этаж)  
+7 (863) 309-05-29, +7 (989) 528-93-94  
fasadrst@yandex.ru; mebelshik-rostov.ru

### Санкт-Петербург | БОРА маркет

192102, ул. Новолитовская 15 В, 5 этаж, секция 152,  
мебельный центр «АКВИЛОН», +7 (911) 032-19-66,  
www.boramarket.ru; bora.market@mail.ru

### Санкт-Петербург | ЭТРЕКО

195030, ш. Революции д. 88; территория завода  
«Сантех», www.etreko-mk.ru  
+7 (812) 495-66-70; info@etreko-mk.ru

### Санкт-Петербург | Бюро фасадов

195030, ш. Революции 88, литера П;  
+7 (812) 409-34-10;  
sales@burofasadov.ru; www.burofasadov.ru

### Саратов | АКВИЛОН

410010, г. Саратов, ул. Техническая, д. 5;  
+7 (917) 214-54-84; +7 (8452) 65-96-96  
kmv.solopov@mail.ru; www.akvilon.megasar.ru

### Смоленск | ИП Енко А.А.

214018, Проспект Гагарина 60/4;  
+7 (996) 628-06-96; 351689@mail.ru



### Тула | МебельПрофКомплект

300012, ул. Оружейная, д. 1 «В»,  
+7 (4872) 38-47-01, 22-36-50; fasady-tula@mail.ru,  
www.мебельпрофкомплект.рф

### Ульяновск | ГРЭГОРИ-МЕБЕЛЬ

432057, ул. Деева, 24;  
+7 (902) 120-03-53, aggry-info@mail.ru



*доставка заказов до этих городов  
осуществляется собственным специализированным  
автотранспортом фабрики.*

# BORA

FASAD

[borafasad.ru](http://borafasad.ru)

