

Маркетплейс-конструктор фасадов для мебели

Сервис заказа фасадов по индивидуальным размерам напрямую от известных фабрик

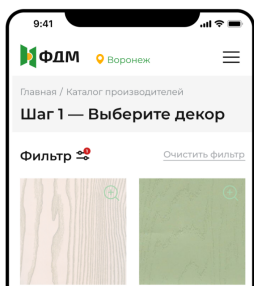
- Лучшие цены и сроки за 3 минуты
- 20 известных фабрик в одном месте
- Теперь все фасады online



Лёгкий заказ в 3 шага

Шаг 1

Выбери декор и направление текстуры



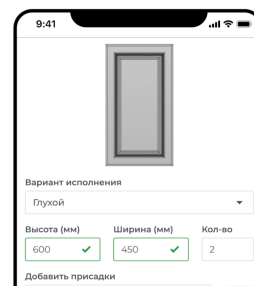
Шаг 2

Выбери фрезеровку и фрезы



Шаг 3

Укажи размеры и виды деталей



1000 руб на первый заказ

Забирай промокод:


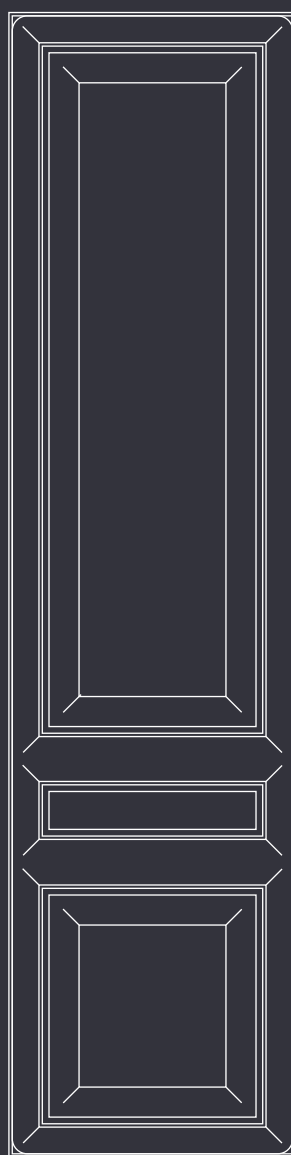



ФДМКТ1000





КАТАЛОГ ПРОДУКЦИИ

ФАСАДЫ И ДВЕРИ МДФ

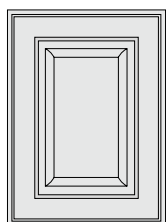


ОГЛАВЛЕНИЕ


1. ФАСАДЫ И ДВЕРИ МДФ

Барселона	5	Нольте / Нольте 2	55
Астория	6	Норд	56
Версаль	7	Нормандия	57
Элегия	8	Паспарту	58
Спарта	9	Рино / Рино ИНТ-1	59
Византия	10	Палермо	60
Византия 1 / 2	11	Палермо диагональ	61
Ривьера	12	Пермь	62
Океания	13	Портофино	63
Эллада	14	Прованс	64
Олимпия	15	Рондо М	65
Троя	16	Самара / Самара мини	66
Гранада	17	Базис	67
Флоренция	17	Тренто / Тулуза	68
Серия фасадов с фрезой на выбор	18	Тренто / Тулуза диагональ	69
Бьянка	20	Бриз	70
Готланд	21	Вельвет	71
Глория	22	Лайн	72
Верона	23	Страйп	73
Казань	24	Торцевая фреза / Гладкий	74
Капри	25	Р2, Р4, Р6	74
Каприччио	26	Мыло	74
Маэстро	27	СЛ	74
Призма	28	4, 8, 12, Л, СЛ, Техно	75
Прямой 7 / Прямой 7 мини	29	Бастион	75
Рим	30	Стайл	75
Скалли	31	Фасады с интегрированной ручкой	76
Сканд	32	Двери с интегрированной ручкой	77
Тольятти	33	Краска комби	78
Тоскана	34	Паталь	78
Юнона	35	«Разрез» фасадов	78
Бриз рамка	36		
Вельвет рамка	36		
Лайн рамка	36		
Страйп рамка	36		
Аврора	37		
Альба	38		
Бари	39		
Бристоль	40		
Венето	41		
Ирландия	42		
Кальяри	43		
Лжевыборка / Лжевыборка 3	44		
Техас	45		
Москва	46		
Кальяри диагональ	47		
Техас / Лжевыборка / Лжевыборка 3			
диагональ	47		
Москва диагональ	47		
Джаз / Джаз 2 / Ранчо	48		
Манчестер	49		
Мэтр	50		
Милан	51		
Милан Фанго	52		
Николь	53		
Окинава	54		
		2. ДЕКОРАТИВНЫЕ ЭЛЕМЕНТЫ	
		Цвета патинирования	79
		Радиусные фасады	80
		Решётки	81
		Карнизы и соединители	82
		Планки прикрытия освещения	82
		Погонажный декор	83
		Баллюстрада / Бутылочница	83
		Цокольная система	84
		Декоративная рамка	85
		Фризы	86
		Колонны	87
		Декоративные заглушки и панели	88
		Декоративные планки	89
		Пилястры / Угловая бленда	89
		Декоративные накладки	90
		Декор	91
		Декоративный забор / Ящики-вставки	92
		Крышка для тумб и комодов	92
		Дверные полотна для шкафов-купе	93
		Декоративные рейки	94
		Дополнительные спецэффекты	95
		Крашенные фасады / Фасады в ПВХ пленке	96

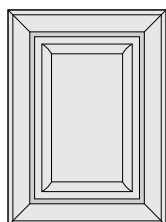
КОЛЛЕКЦИЯ



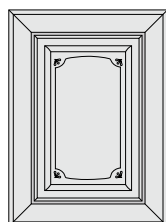
Барселона
стр. 5



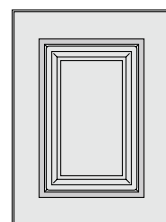
Астория
стр. 6



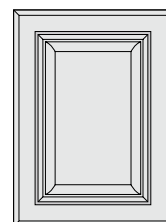
Версаль
стр. 7




Элегия
стр. 8



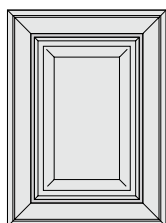
Спарта
стр. 9



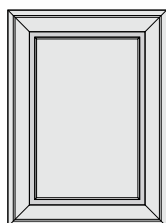
Византия
стр. 10



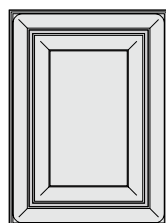
Византия - 1/2
стр. 11




Ривьера
стр. 12



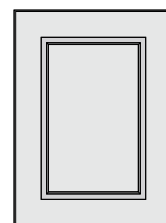
Океания
стр. 13



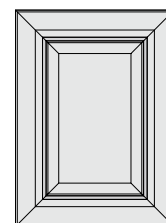
Эллада
стр. 14



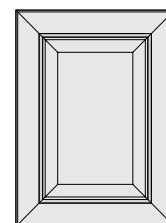
Олимпия
стр. 15



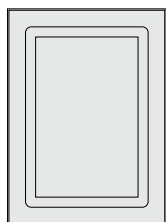
Троя / Троя мини
стр. 16



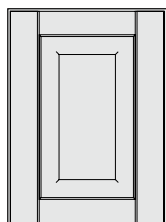
Гранада
(сборный)
стр. 17



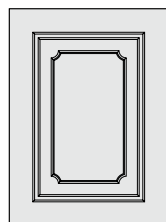
Флоренция
(сборный)
стр. 17



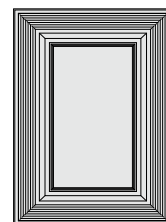
Простая классика
(фреза на выбор)
стр. 18



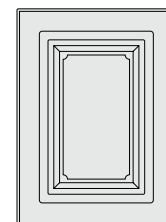
Бьянка
стр. 20



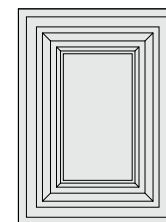
Готланд
стр. 21



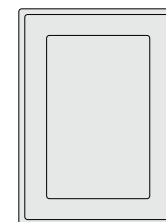
Глория
стр. 22



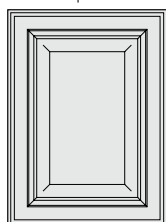
Верона
стр. 23



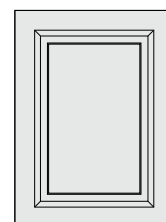
Казань
стр. 24




Капри
стр. 25



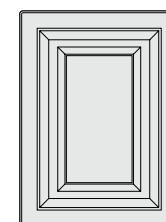
Каприччио
стр. 26



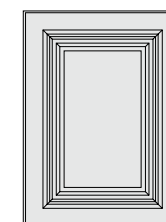
Маэстро
стр. 27



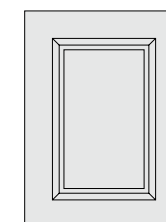
Призма
стр. 28



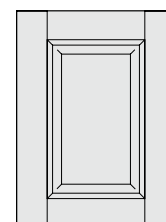
Прямой 7 /
Прямой 7 мини
стр. 29



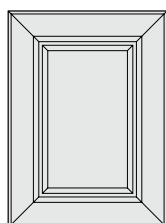
Рим
стр. 30



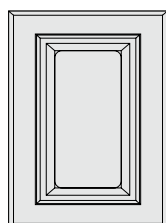
Скалли
стр. 31



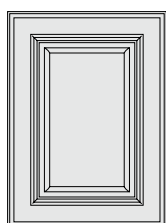
Сканд
стр. 32




Тольятти
стр. 33




Тоскана
стр. 34



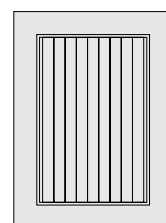
Юнона
стр. 35



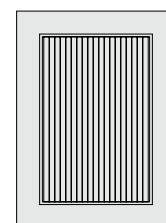
Бриз рамка
стр. 36




Вельвет рамка
стр. 36



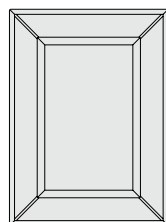
Лайн рамка
стр. 36



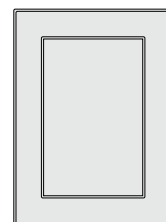
Страйп рамка
стр. 36



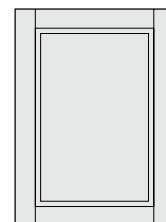
Аврора
стр. 37




Альба
стр. 38




Бари
стр. 39



Бристоль
стр. 40




Венето
стр. 41

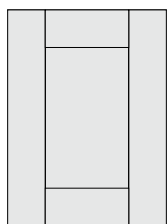


Ирландия
стр. 42


КОЛЛЕКЦИЯ




Кальяри
стр. 43




Лжевыборка /
Лжевыборка 3
стр. 44



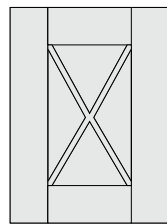
Техас
стр. 45




Москва
стр. 46



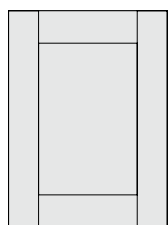
Кальяри
диагональ
стр. 47



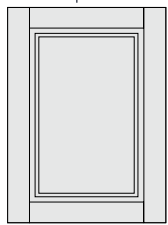
Лжевыборка /
Техас диагональ
стр. 47



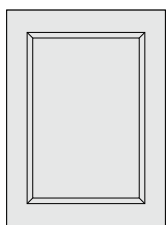
Москва
диагональ
стр. 47




Джаз / Джаз 2
Ранчо
стр. 48



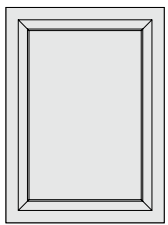
Манчестер
стр. 49



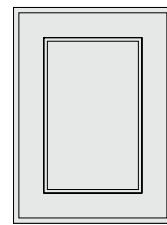
Мэтр
стр. 50



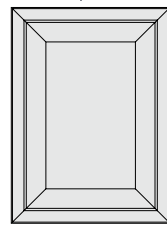
Милан
стр. 51




Милан фанго
стр. 52



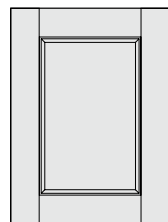
Николь
стр. 53




Окинава
стр. 54




Нольте /
Нольте 2
стр. 55



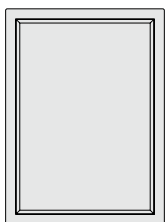
Норд
стр. 56




Нормандия
стр. 57



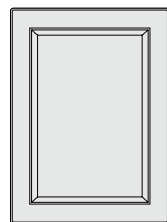
Паспарту
стр. 58



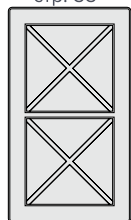
Рино
стр. 59



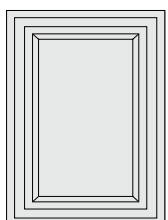
Рино
инт. ручка
стр. 59



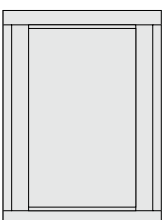
Палермо /
Палермо мини
стр. 60




Палермо
диагональ
стр. 61




Пермь
стр. 62



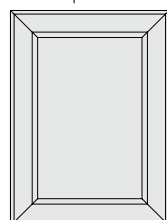
Портофино
стр. 63



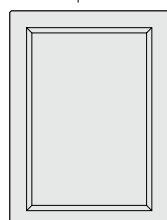
Прованс
стр. 64



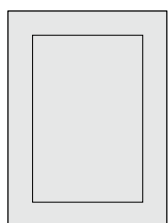
Рондо М
стр. 65



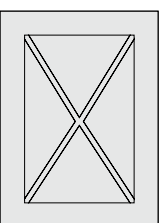
Самара /
Самара мини
стр. 66




Базис
стр. 67




Тренто / Тулуза
стр. 68




Тренто / Тулуза
диагональ
стр. 69




Бриз
стр. 70



Вельвет
стр. 71



Лайн
стр. 72




Страйп
стр. 73




Гладкий
стр. 74




P2, P4, P6
стр. 74




Мыло
стр. 74




СЛ
стр. 74



4, 8, 12
Л, СЛ, ТЕХНО
стр. 76



Бастион
стр. 76



Стайл
стр. 76

ВИДЫ ДЕКОРАТИВНЫХ КОСИЧЕК

Декоративная косичка - это фигурная вставка с имитацией различных плетений или рисунков.



K0
(без декоративной косички)




K1



K2



K4



K6



K7



K10



Примечание:

- тах размер фасадов с декоративной косичкой K2 - 1320 x 596 мм;
- двери с декоративной косичкой K2 не изготавливаются;
- решетки с декоративной косичкой K7 не изготавливаются.

БАРСЕЛОНА



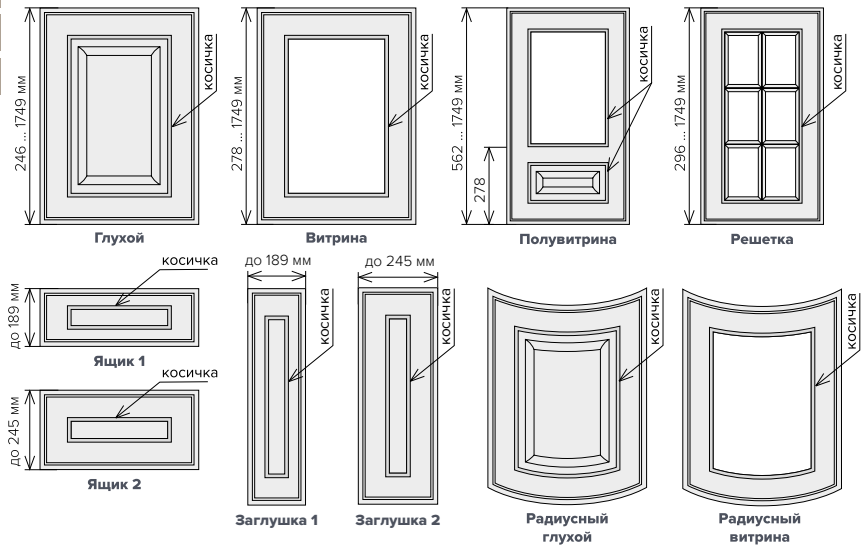
19 мм

Состав коллекции

патина

пленка

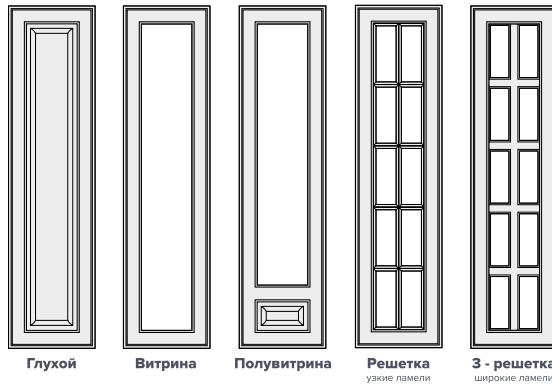
краска



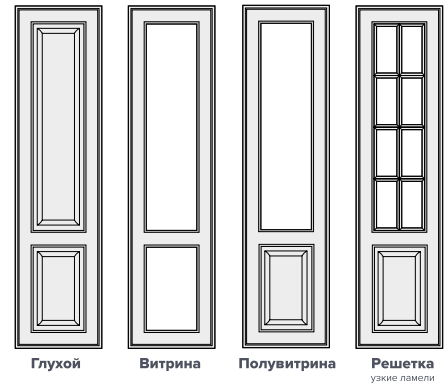
Фасады размером менее 137 мм выполняются торцевой фрезой Барселона.




Вид 1



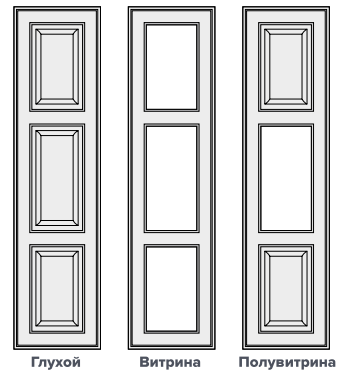
Вид 2



Вид 3



Вид 4



Стандартные размеры дверей:


Высота - от 1750 мм до 2750 мм; ширина - от 246 мм до 596 мм

Внимание! Точные размеры отдельных фрезеровок и типов дверей смотрите в техническом каталоге ВХЦ.

Фасады и двери выполняются:

- с декоративными косичками к 1, 2, 4, 6, 7, 10
- без декоративной косички к0

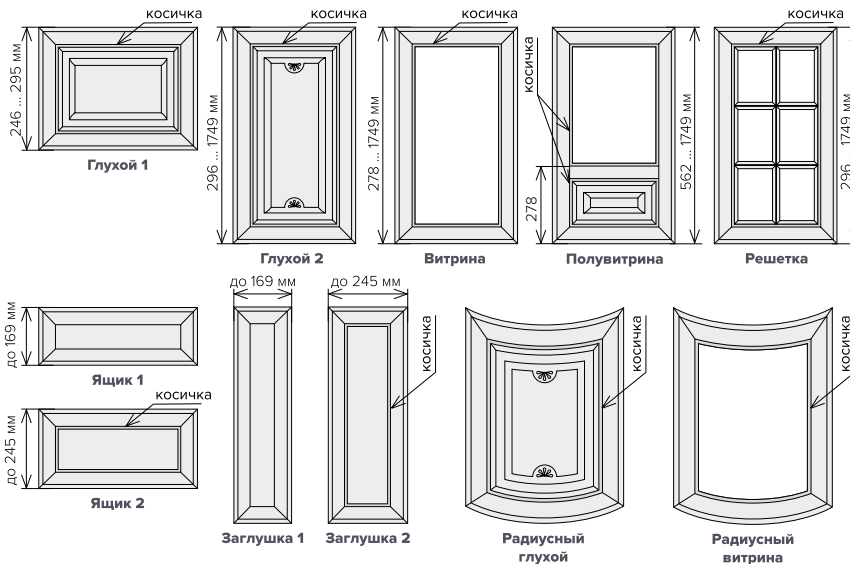
АСТОРИЯ



19 мм

Состав коллекции

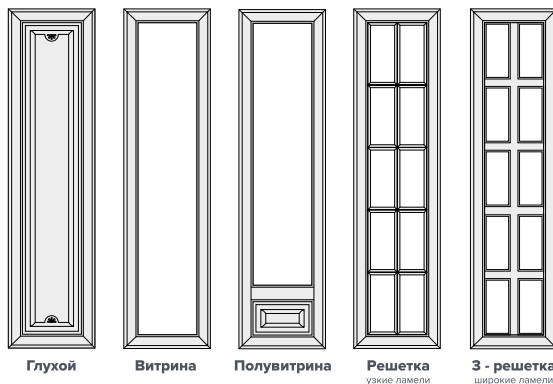
- патина
- пленка
- краска



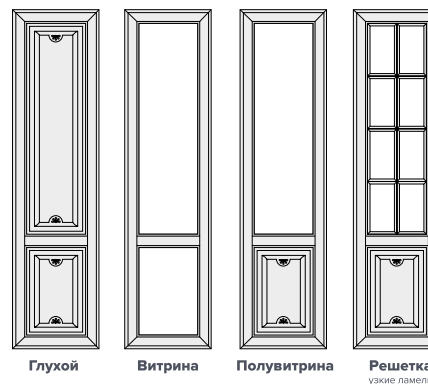
Фасады размером менее 137 мм выполняются торцевой фрезой Элегия.




Вид 1




Вид 2



Вид 3



Вид 4



Стандартные размеры дверей:

Высота - от 1750 мм до 2750 мм; ширина - от 246 мм до 596 мм

Внимание! Точные размеры отдельных фрезеровок и типов дверей смотрите в техническом каталоге ВХЦ.

Фасады и двери выполняются:

- с декоративными косичками к 1, 2, 4, 6, 7, 10
- без декоративной косички к0

ВЕРСАЛЬ



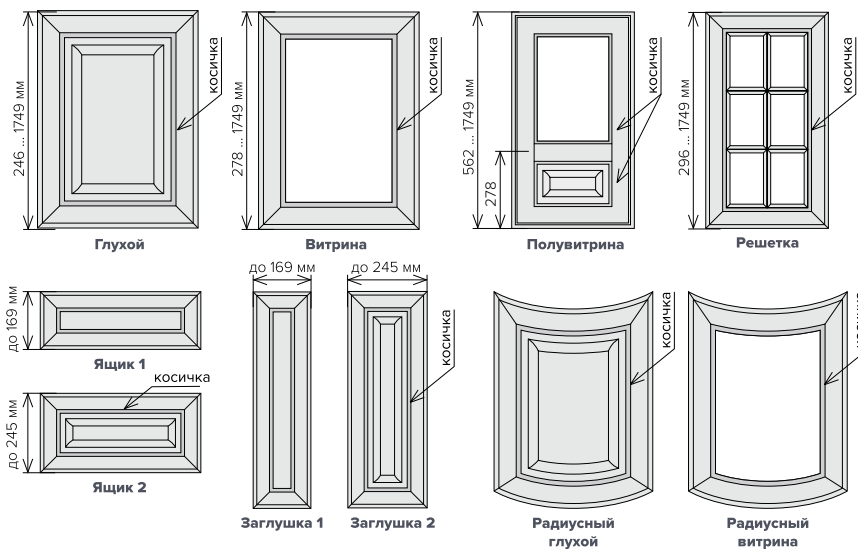
19 мм

патина

пленка

краска

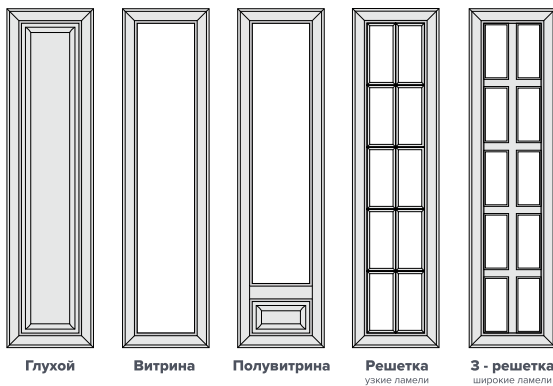
Состав коллекции



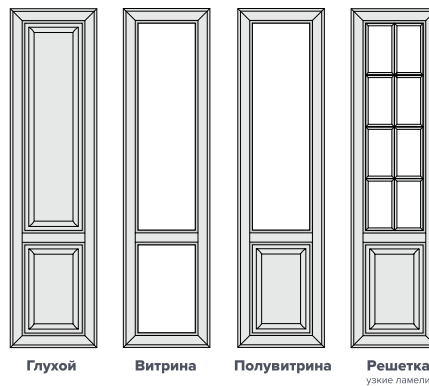
Фасады размером менее 137 мм выполняются торцевой фрезой Элегия.



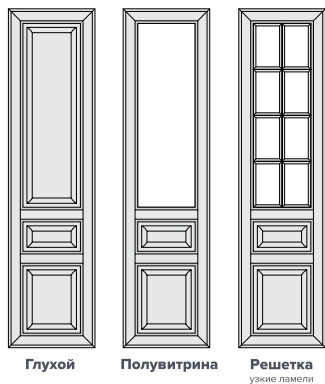
Вид 1




Вид 2



Вид 3



Вид 4



Стандартные размеры дверей:

Высота - от 1750 мм до 2750 мм; ширина - от 246 мм до 596 мм

Внимание! Точные размеры отдельных фрезеровок и типов дверей смотрите в техническом каталоге ВХЦ.

Фасады и двери выполняются:

- с декоративными косичками к 1, 2, 4, 6, 7, 10
- без декоративной косички к0

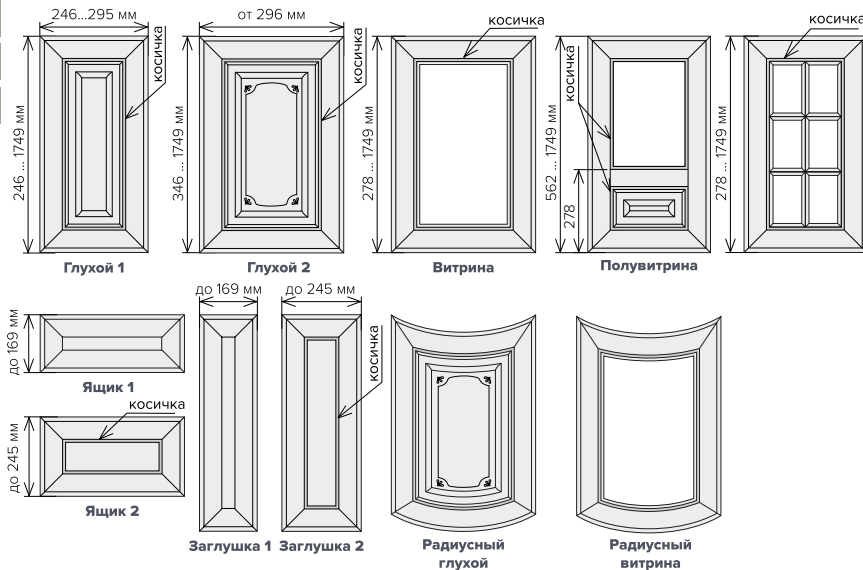
ЭЛЕГИЯ



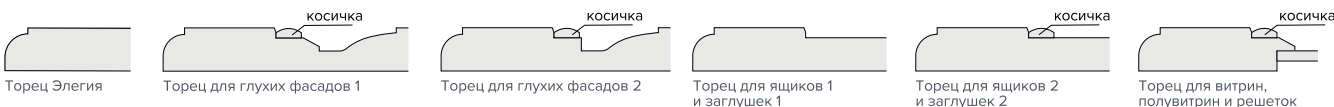
19 мм

Состав коллекции

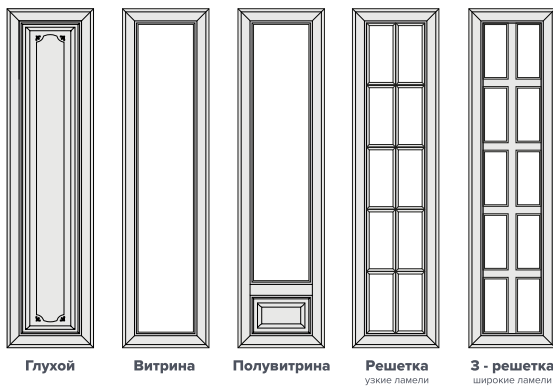
- патина
- пленка
- краска



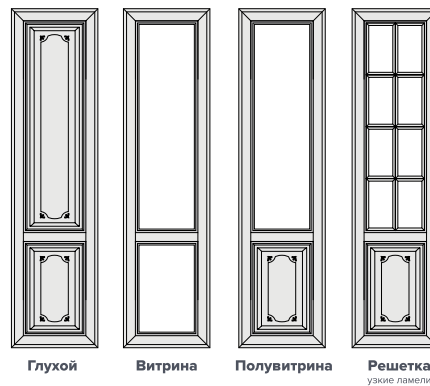
Фасады размером менее 137 мм выполняются торцевой фрезой Элегия.



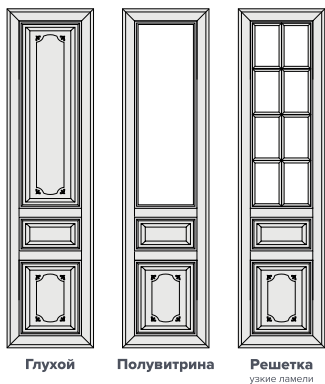
Вид 1




Вид 2



Вид 3



Вид 4



Стандартные размеры дверей:

Высота - от 1750 мм до 2750 мм; ширина - от 246 мм до 596 мм

Внимание! Точные размеры отдельных фрезеровок и типов дверей смотрите в техническом каталоге ВХЦ.

Фасады и двери выполняются:

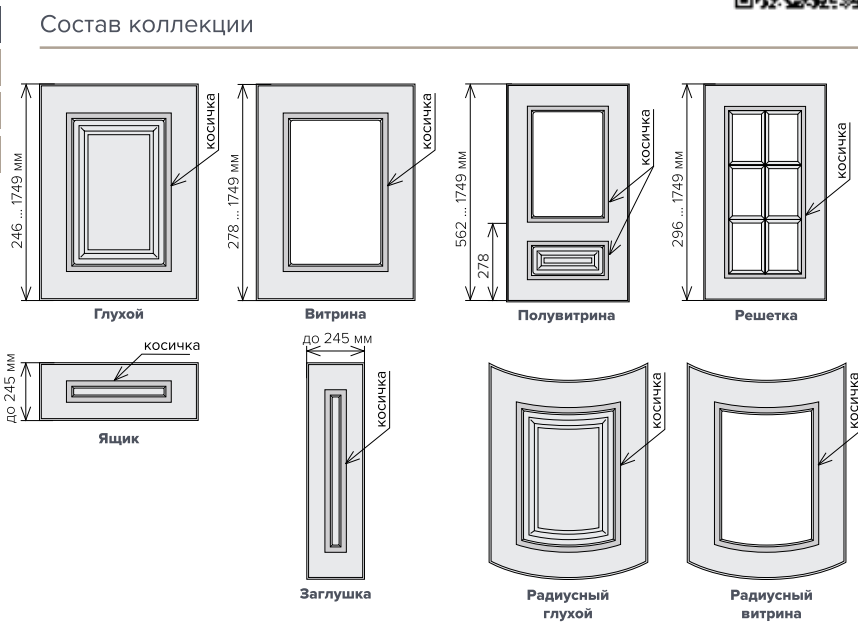
- с декоративными косичками к 1, 2, 4, 6, 7, 10
- без декоративной косички к0



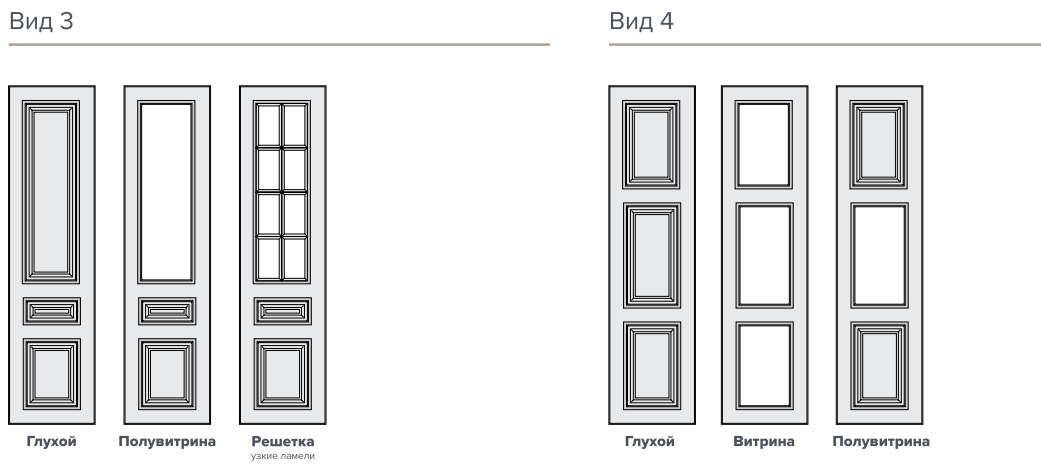
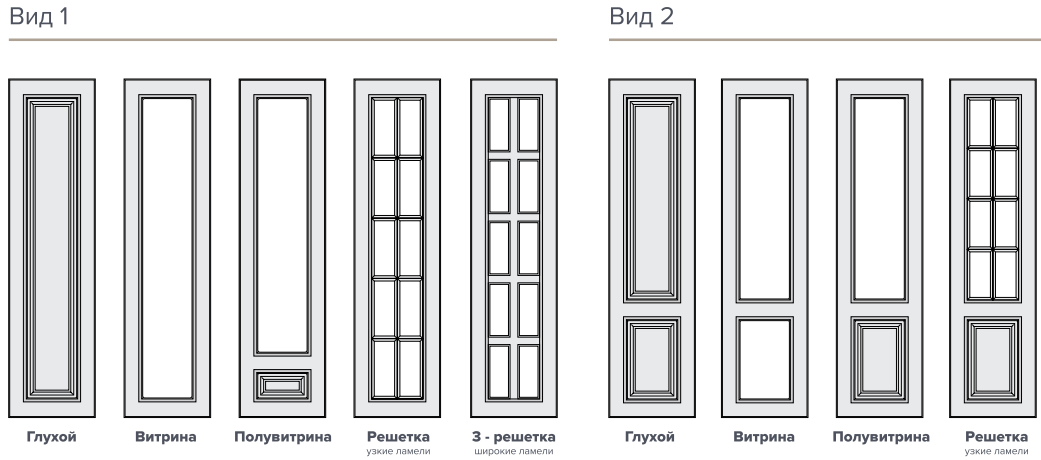
СПАРТА



- 19 мм**
- патина
- пленка
- краска



Фасады размером менее 137 мм выполняются торцевой фрезой Гладкий.



Стандартные размеры дверей:

Высота - от 1750 мм до 2750 мм; ширина - от 246 мм до 596 мм

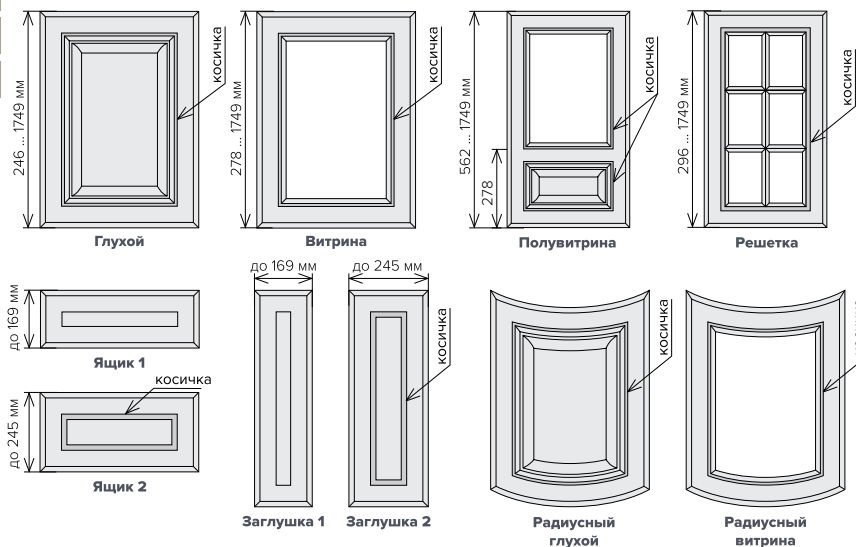
Внимание! Точные размеры отдельных фрезеровок и типов дверей смотрите в техническом каталоге ВХЦ.

Фасады и двери выполняются:
 • с декоративными косичками к 1, 4, 6, 7, 10
 • без декоративной косички к 0

ВИЗАНТИЯ



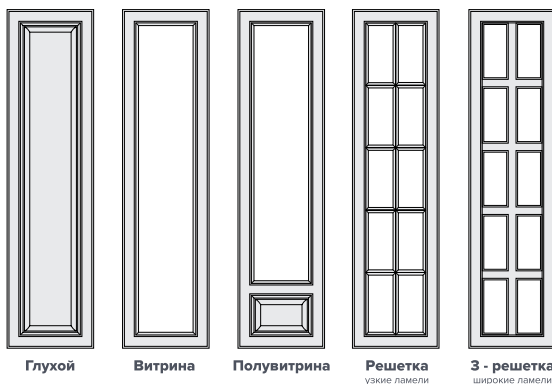
- 19 мм**
 патина
 пленка
 краска
- Состав коллекции



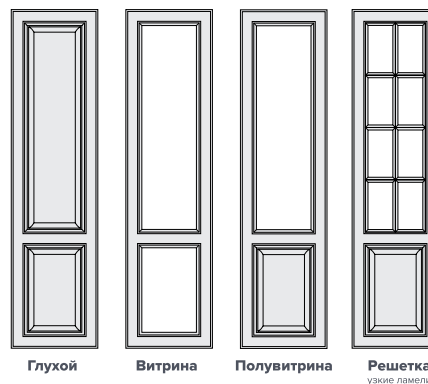
Фасады размером менее 137 мм выполняются торцевой фрезой Элегия.



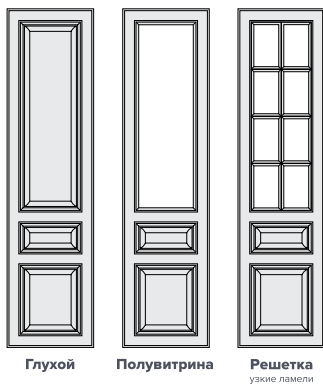
Вид 1



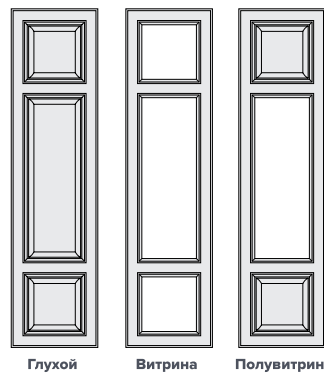
Вид 2



Вид 3



Вид 4



Стандартные размеры дверей:

Высота - от 1750 мм до 2750 мм; ширина - от 246 мм до 596 мм

Внимание! Точные размеры отдельных фрезеровок и типов дверей смотрите в техническом каталоге ВХЦ.

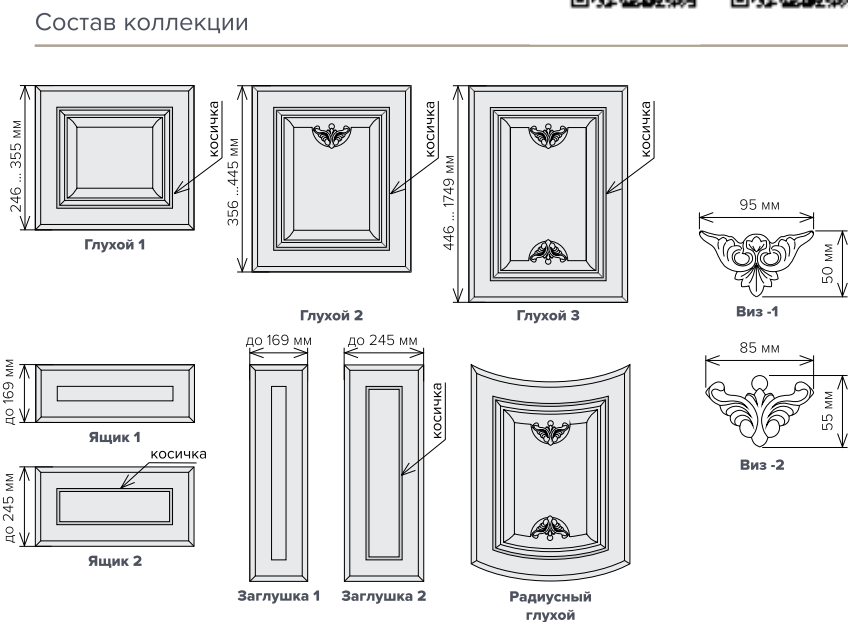
Фасады и двери выполняются:

- с декоративными косичками к 1, 2, 4, 6, 7, 10
- без декоративной косички к0

ВИЗАНТИЯ 1 / 2



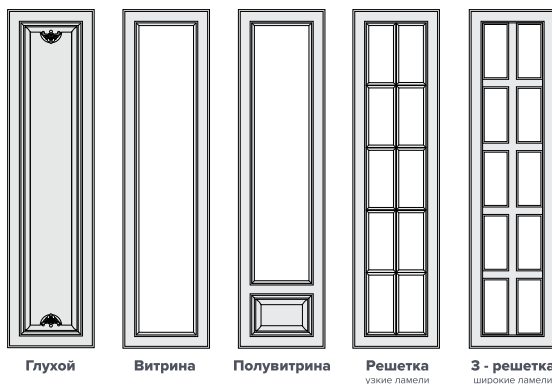
- 19 мм**
- патина
 - пленка
 - краска



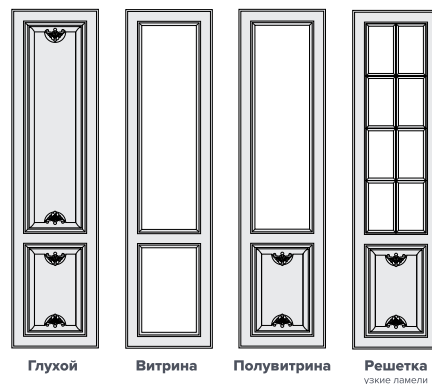
Фасады размером менее 137 мм выполняются торцевой фрезой Элегия.



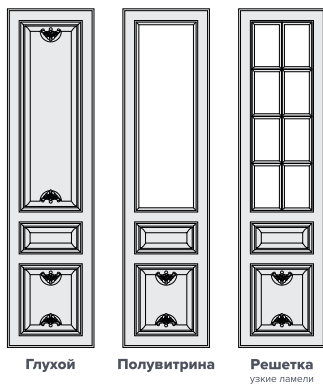
Вид 1




Вид 2



Вид 3



Вид 4



Стандартные размеры дверей:

Высота - от 1750 мм до 2750 мм; ширина - от 246 мм до 596 мм

Внимание! Точные размеры отдельных фрезеровок и типов дверей смотрите в техническом каталоге ВХЦ.

Фасады и двери выполняются:

- с декоративными косичками к 1, 2, 4, 6, 7, 10
- без декоративной косички к0

РИВЬЕРА



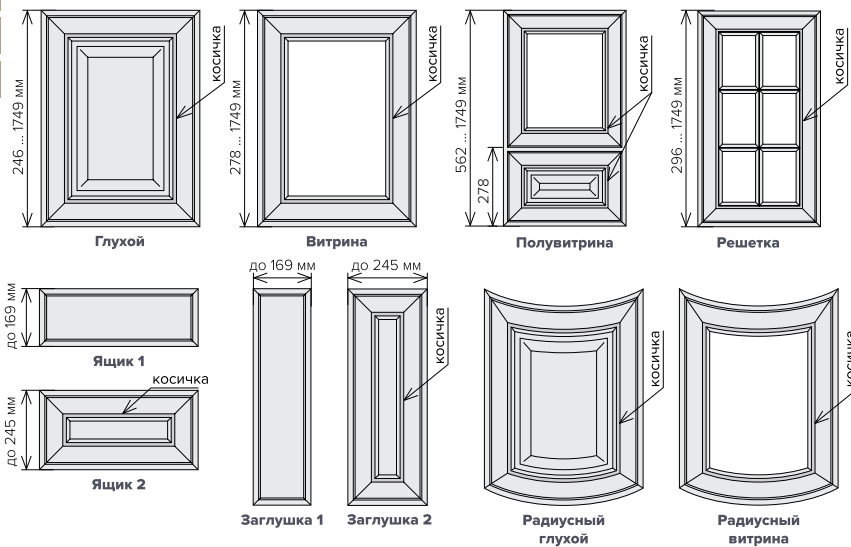
22 мм

Состав коллекции

патина

пленка

краска

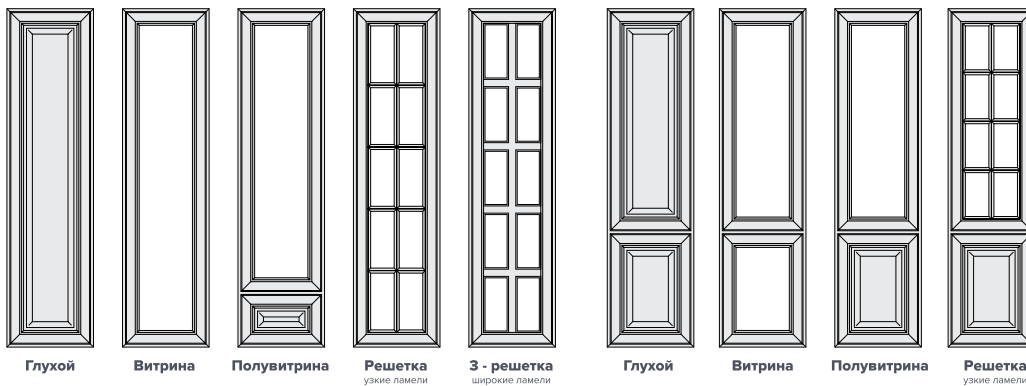


Фасады размером менее 100 мм выполняются торцевой фрезой P2.



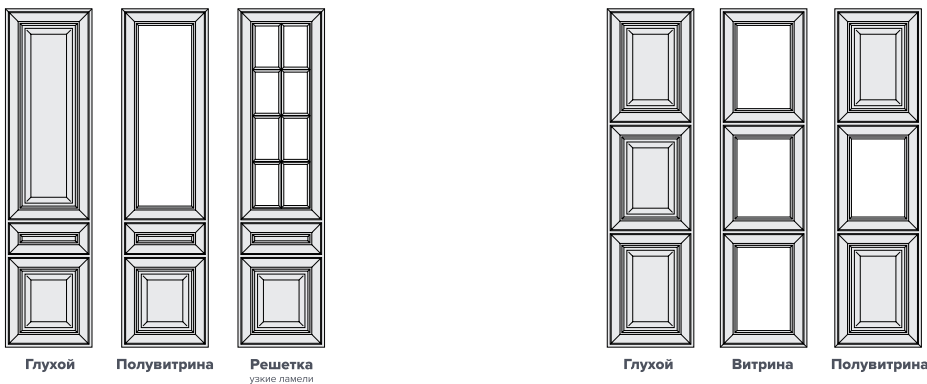
Вид 1

Вид 2



Вид 3

Вид 4



Стандартные размеры дверей:

Высота - от 1750 мм до 2750 мм; ширина - от 246 мм до 596 мм

Внимание! Точные размеры отдельных фрезеровок и типов дверей смотрите в техническом каталоге ВХЦ.

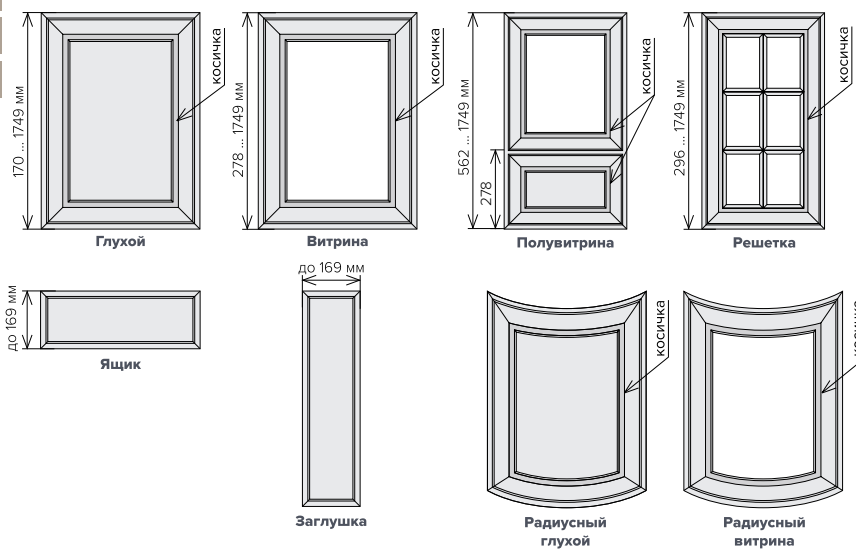
Фасады и двери выполняются:

- с декоративными косичками к 1, 4, 6, 7, 10
- без декоративной косички к0

ОКЕАНИЯ



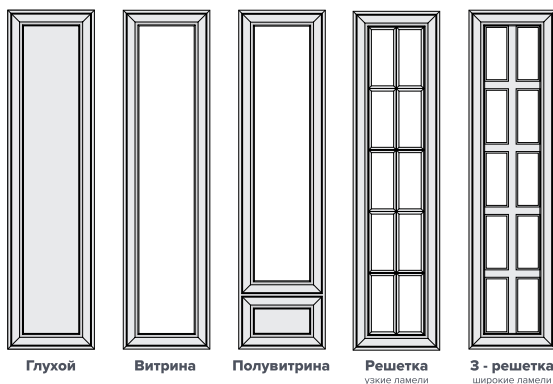
- 22 мм** Состав коллекции
- патина
 - пленка
 - краска



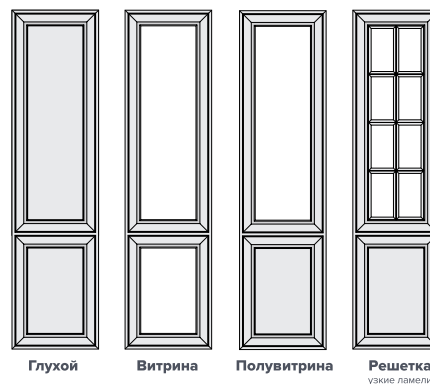
Фасады размером менее 100 мм выполняются торцевой фрезой P2




Вид 1




Вид 2



Вид 3



Вид 4



Стандартные размеры дверей:

Высота - от 1750 мм до 2750 мм; ширина - от 246 мм до 596 мм

Внимание! Точные размеры отдельных фрезеровок и типов дверей смотрите в техническом каталоге ВХЦ.

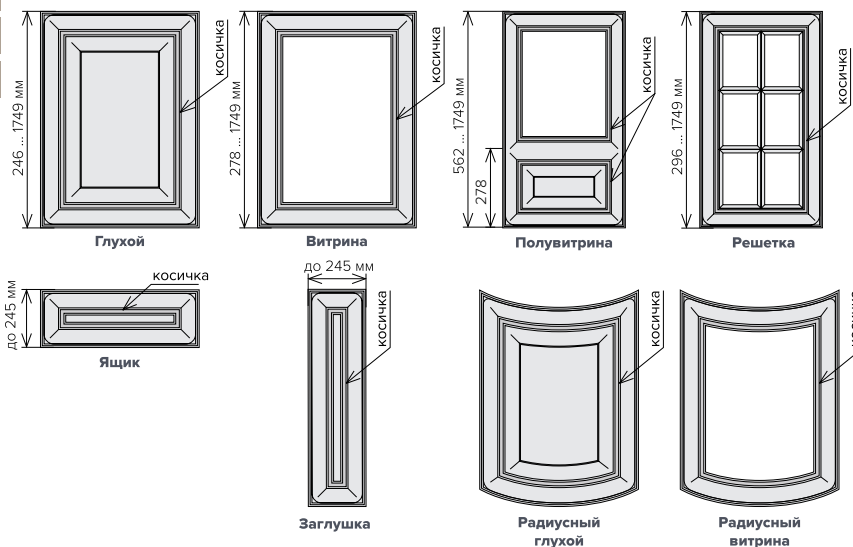
Фасады и двери выполняются:

- с декоративными косичками к 1, 4, 6, 7, 10
- без декоративной косички к0

ЭЛЛАДА



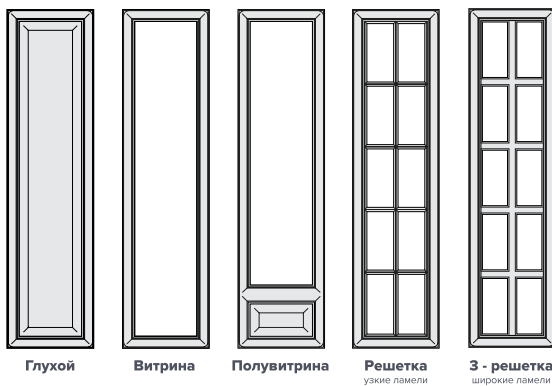
- 22 мм**
 патина
 пленка
 краска
- Состав коллекции



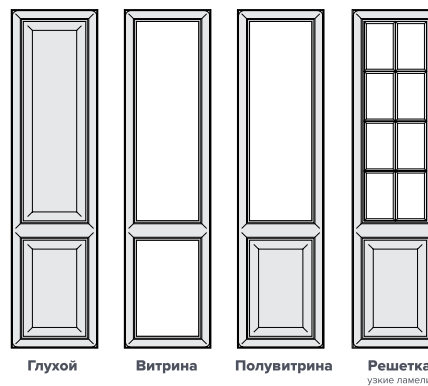
Фасады размером менее 137 мм выполняются торцевой фрезой P2.



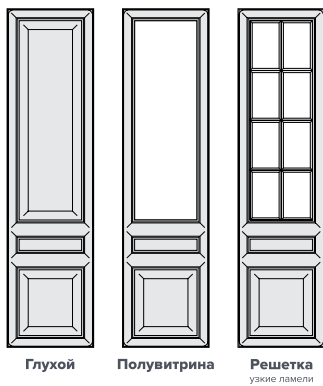
Вид 1



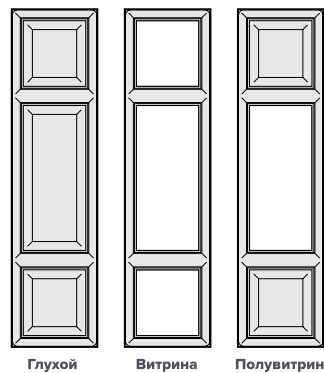
Вид 2



Вид 3



Вид 4



Стандартные размеры дверей:

Высота - от 1750 мм до 2750 мм; ширина - от 246 мм до 596 мм

Внимание! Точные размеры отдельных фрезеровок и типов дверей смотрите в техническом каталоге ВХЦ.

Фасады и двери выполняются:

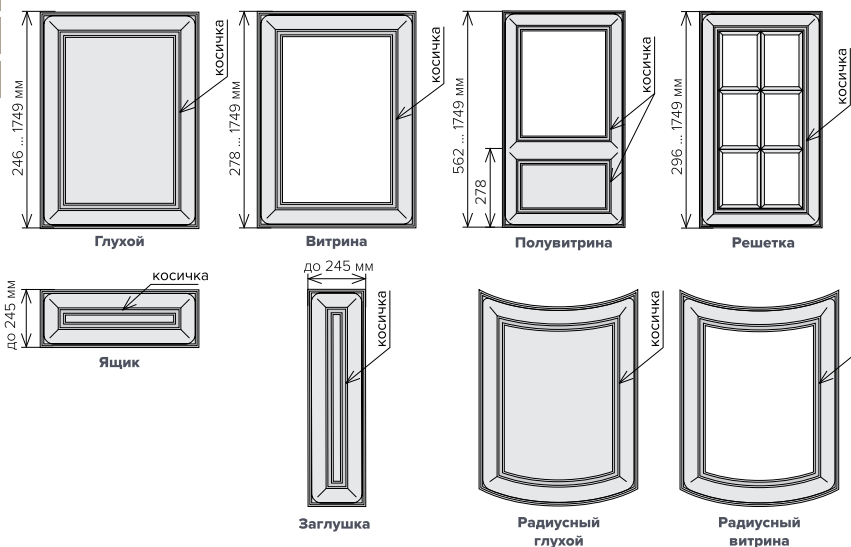
- с декоративными косичками к 1, 4, 6, 7, 10
- без декоративной косички к0

ОЛИМПИА

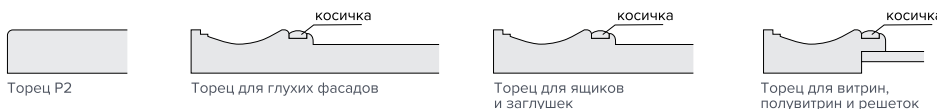


22 мм
 патина
 пленка
 краска

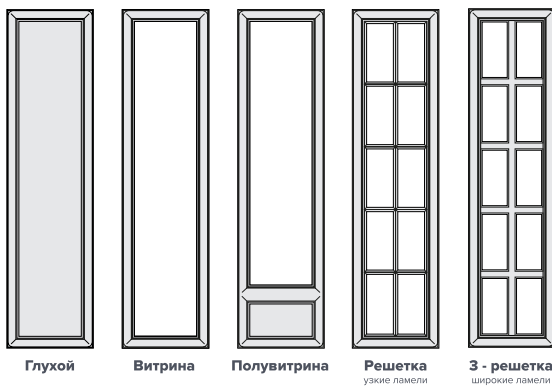
Состав коллекции



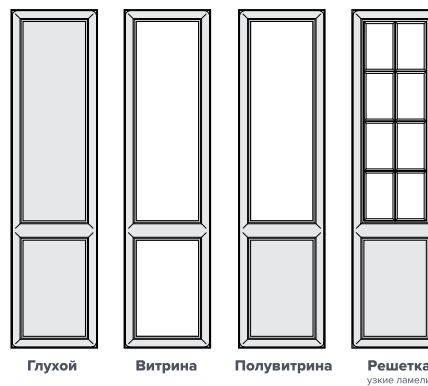
Фасады размером менее 137 мм выполняются торцевой фрезой P2.



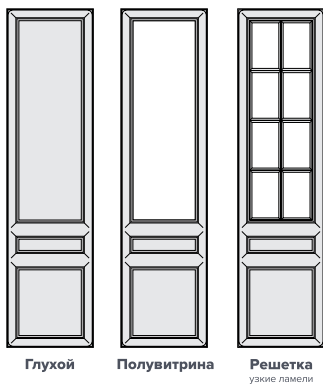
Вид 1




Вид 2



Вид 3



Вид 4



Стандартные размеры дверей:

Высота - от 1750 мм до 2750 мм; ширина - от 246 мм до 596 мм

Внимание! Точные размеры отдельных фрезеровок и типов дверей смотрите в техническом каталоге ВХЦ.

Фасады и двери выполняются:

- с декоративными косичками к 1, 4, 6, 7, 10
- без декоративной косички к0

ТРОЯ / ТРОЯ МИНИ

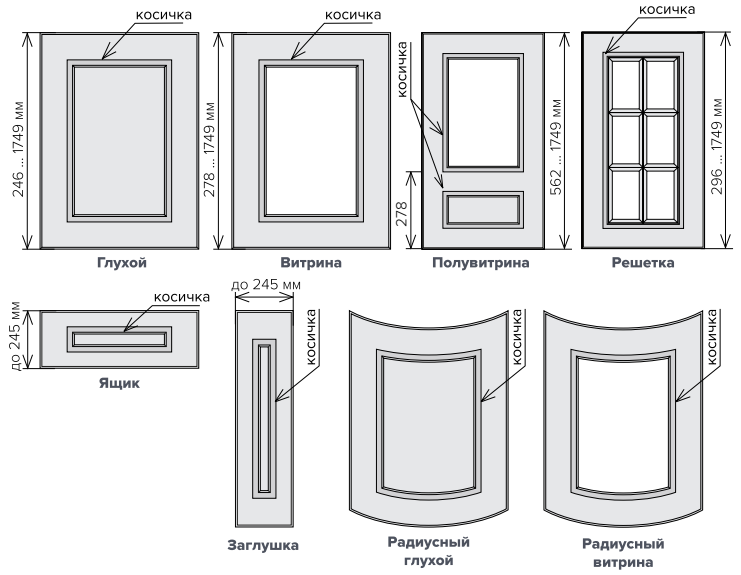


Троя

Троя мини

- 19 мм
- патина
- пленка
- краска

Состав коллекции



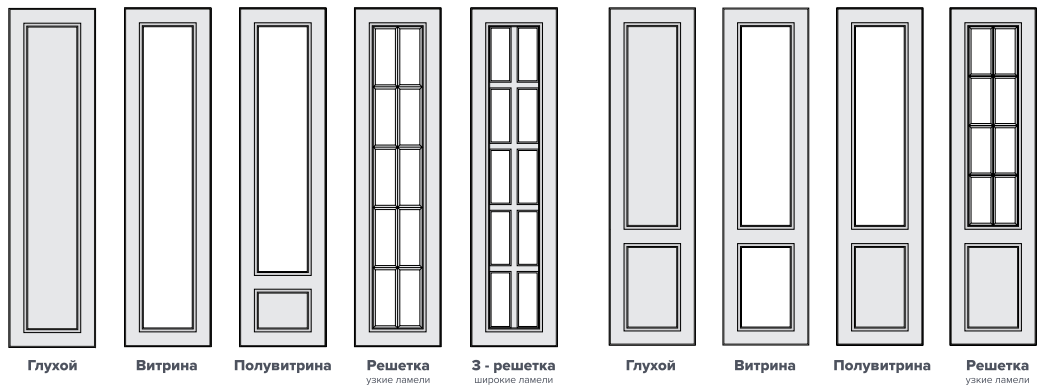
Троя - 85 мм
Троя мини - 70 мм

Фасады размером менее 137 мм выполняются торцевой фрезой Гладкий. Радиусные фасады Троя Мини не выполняются.



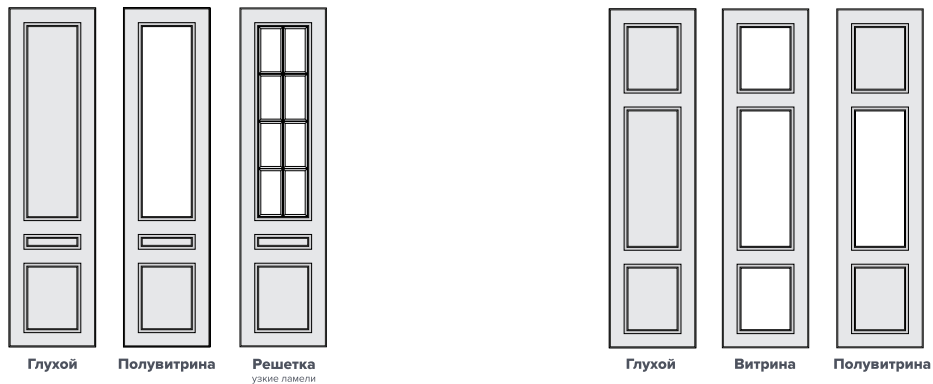
Вид 1

Вид 2



Вид 3

Вид 4



Стандартные размеры дверей:

Высота - от 1750 мм до 2750 мм; ширина - от 246 мм до 596 мм

Внимание! Точные размеры отдельных фрезеровок и типов дверей смотрите в техническом каталоге ВХЦ.

Фасады и двери выполняются:

- с декоративными косичками к 1, 4, 6, 7, 10
- без декоративной косички к0

ГРАНАДА (СБОРНЫЙ)



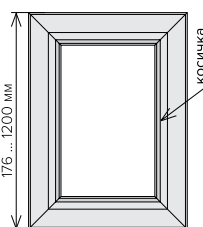
22 мм

Состав коллекции

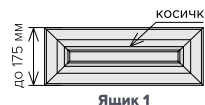
- патина
- пленка
- краска



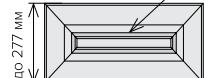
Глухой



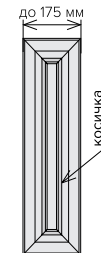
Витрина



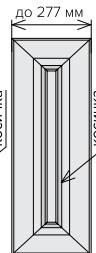
Ящик 1



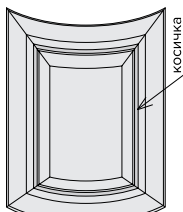
Ящик 2



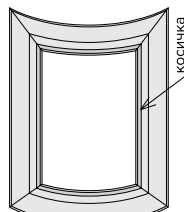
Заглушка 1



Заглушка 2




Радиусный глухой



Радиусный витрина

Решетки и полувитрины не выполняются. Выполняется с косичкой К4 или без нее К0. Фасад Гранادا в пленке ПВХ выполняется только с патинированием. Радиусный фасад Гранادا изготавливается только в однотонных матовых пленках и красках. Фасады размером менее 110 мм выполняются торцевой фрезой Гладкий.



Торец Гладкий




Торец для глухих фасадов



Торец для ящиков 1 и заглушек 1



Торец для ящиков 2 и заглушек 2



Торец для витрин

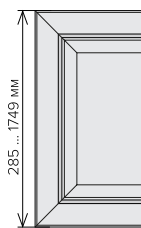
ФЛОРЕНЦИЯ (СБОРНЫЙ)



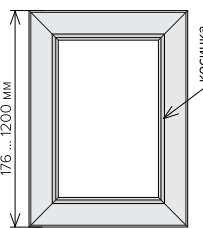
19 мм

Состав коллекции

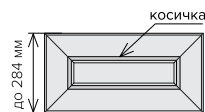
- патина
- пленка
- краска



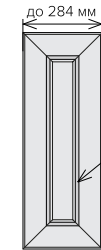
Глухой



Витрина




Ящик



Заглушка

Решетки и полувитрины не выполняются. Радиусные фасады не выполняются. Фасад Флоренция в пленке ПВХ выполняется только с патинированием. Фасады размером менее 175 мм выполняются торцевой фрезой Гладкий.



Торец Гладкий



Торец для глухих фасадов



Торец для ящиков и заглушек



Торец для витрин, полувитрин и решеток

Обратная сторона фасадов Гранادا и Флоренция выполняется по умолчанию:
 • для ПВХ пленки - п-белый
 • для краски - покраска обратной стороны матовой краской в цвет лицевой

СЕРИЯ ФАСАДОВ С ФРЕЗОЙ НА ВЫБОР



Прямой



Волна



2 Волна



Готика



Полуантик




Антик



Классика



Арка



Неполная дуга



Виды торцы/фрезы

Вид фрезы выбирается заказчиком.
Цена изделия не зависит от номера фрезы.

16 мм

патина

пленка

краска



Фреза 1



Фреза 2



Фреза 3



Фреза 5



Фреза 6



Фреза 35

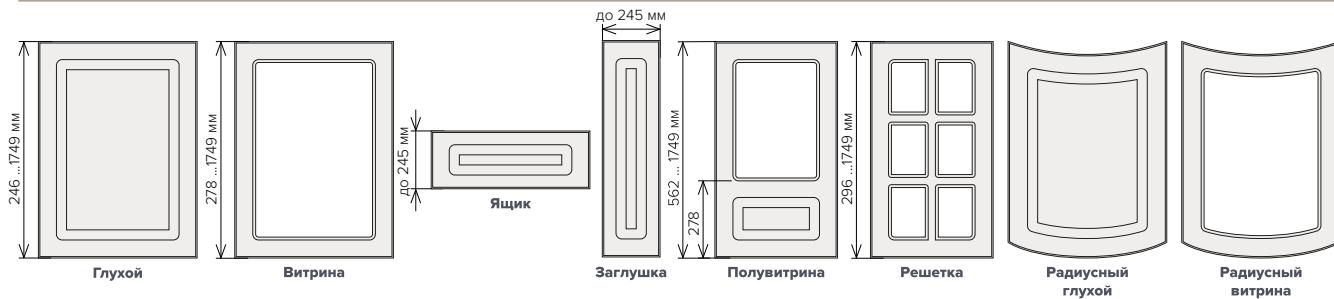


Фреза 36

СЕРИЯ ФАСАДОВ С ФРЕЗОЙ НА ВЫБОР

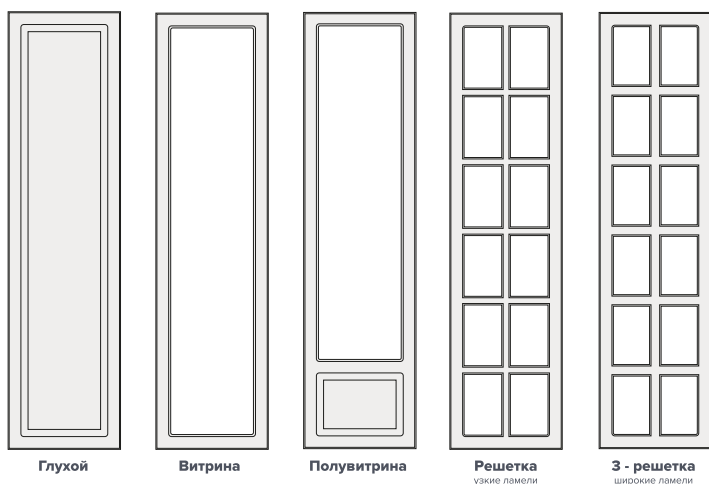


Состав коллекции

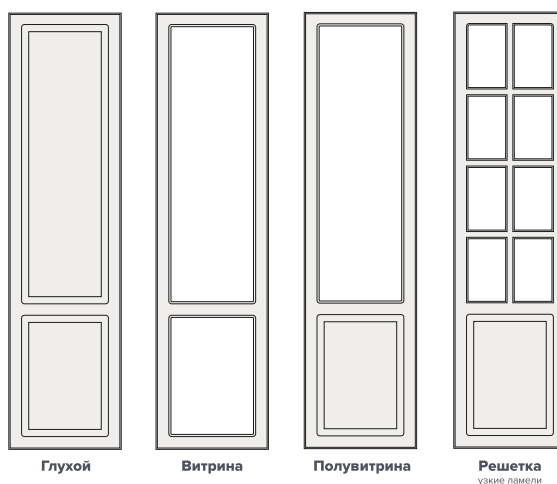


Фасады размерами менее 137 мм по высоте или ширине выполняются как «гладкие».

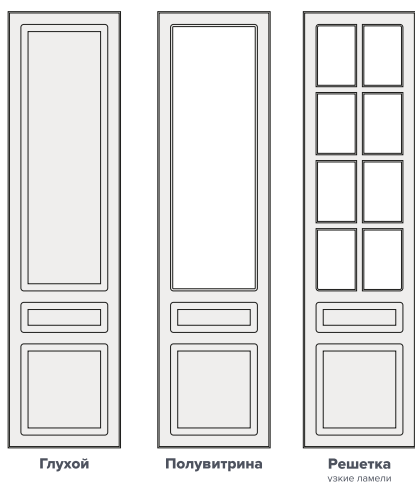
Вид 1



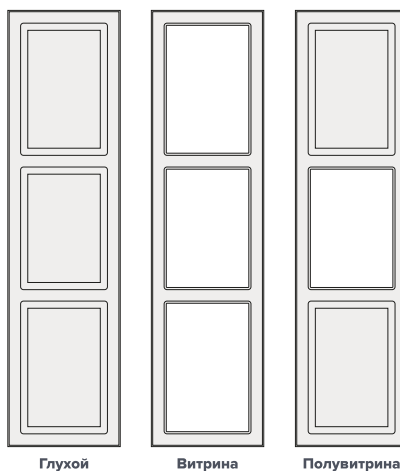
Вид 2



Вид 3



Вид 4



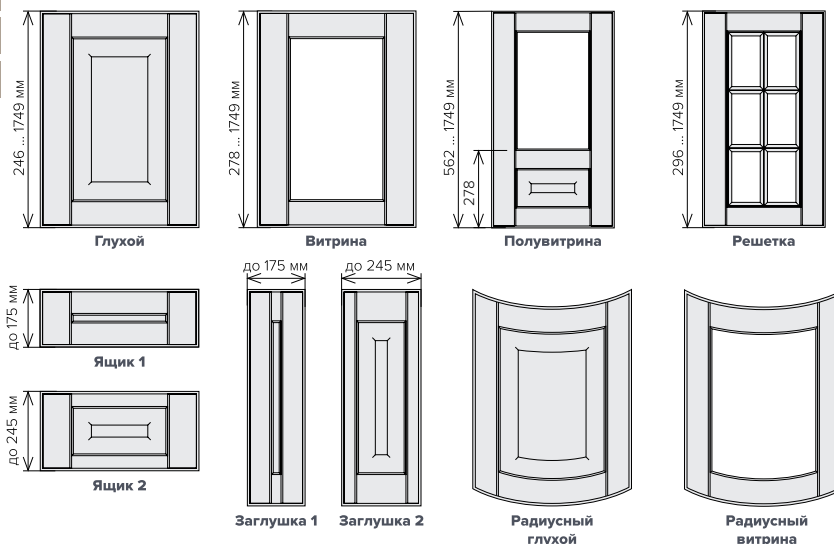
Возможность изготовления дверей

	Прямой	Волна	2 Волна	Готика	Полуантик	Антик	Классика	Арка	Неполная дуга
Вид 1	+	+	+	+	+	+	+	+	+
Вид 2	+	+	+	+	+	+	+	+	+
Вид 3	+	+	нет	+	+	нет	нет	нет	+
Вид 4	+	нет	нет	+	нет	нет	+	нет	нет

БЬЯНКА



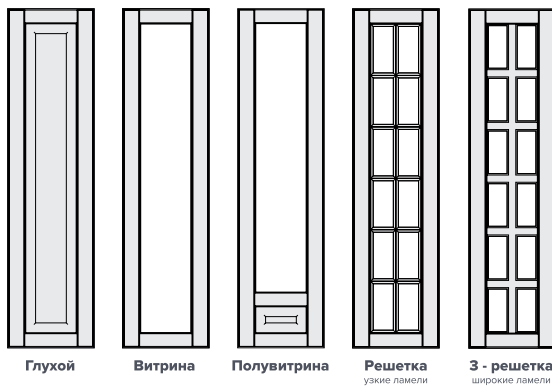
- 19 мм
- Состав коллекции
- патина
 - пленка
 - краска



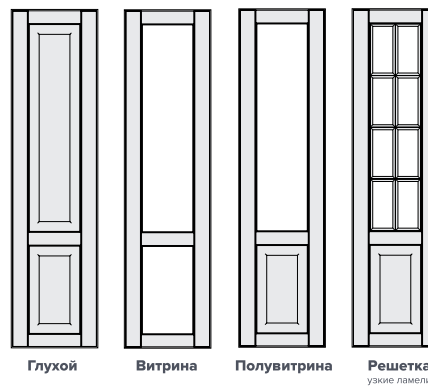
Фасады размером менее 100 мм выполняются торцевой фрезой Бьянка.



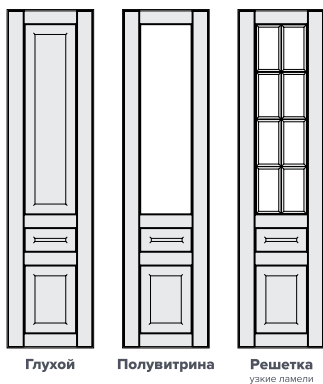
Вид 1




Вид 2



Вид 3



Вид 4



Стандартные размеры дверей:

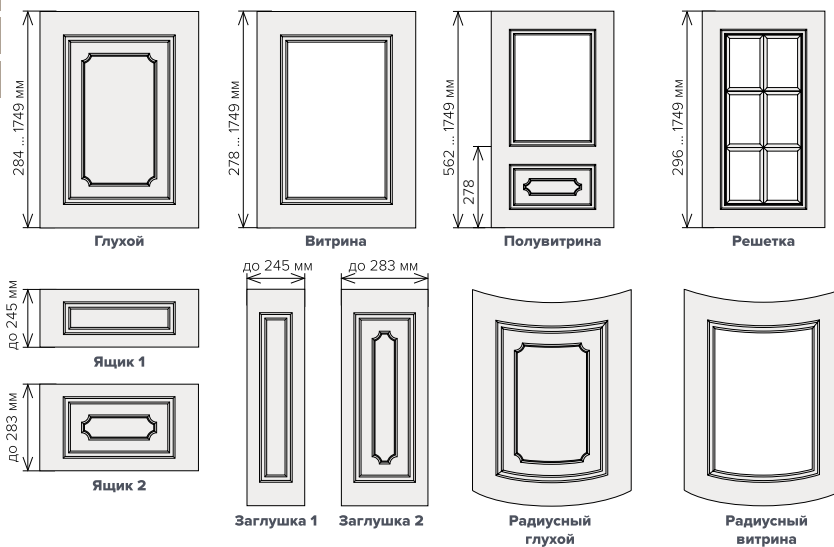
Высота - от 1750 мм до 2750 мм; ширина - от 246 мм до 596 мм

Внимание! Точные размеры отдельных фрезеровок и типов дверей смотрите в техническом каталоге ВХЦ.


ГОТЛАНД



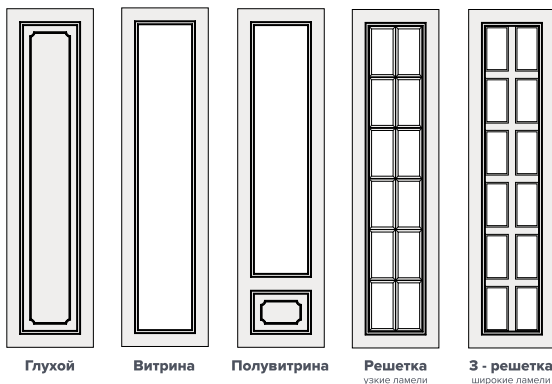
- 19 мм** Состав коллекции
- патина
 - пленка
 - краска



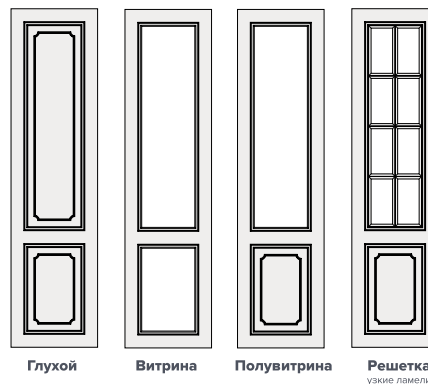
Фасады размером менее 137 мм выполняются торцевой фрезой Гладкий.



Вид 1



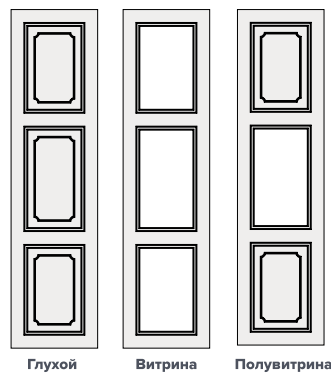
Вид 2



Вид 3

Не изготавливается.

Вид 4



Стандартные размеры дверей:

Высота - от 1750 мм до 2750 мм; ширина - от 246 мм до 596 мм

Внимание! Точные размеры отдельных фрезеровок и типов дверей смотрите в техническом каталоге ВХЦ.

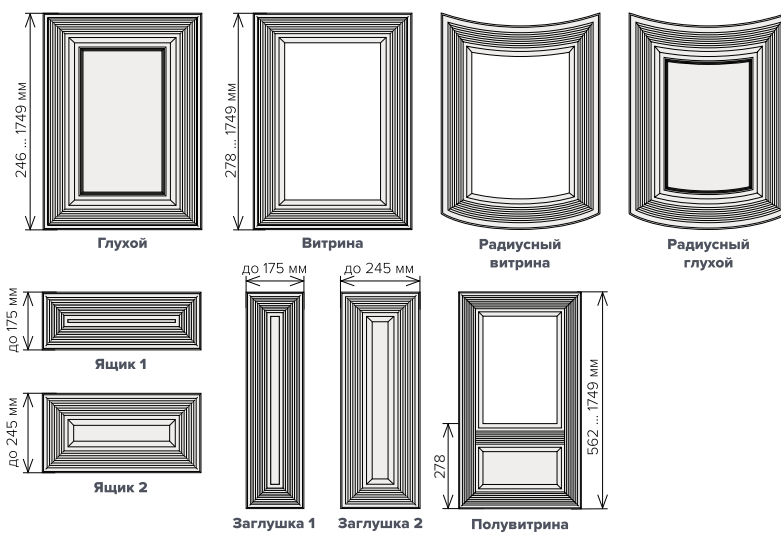
ГЛОРИЯ



- 22 мм
- патина
- пленка
- краска



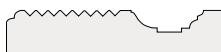
Состав коллекции



Решетки не выполняются. Фасады размером менее 100 мм выполняются торцевой фрезой P4.




Торец P4



Торец для глухих фасадов




Торец для ящиков и заглушек




Торец для витрин, полувитрин

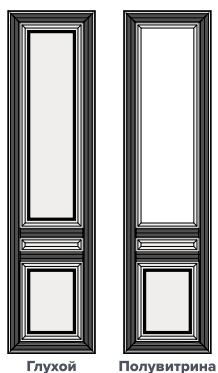
Вид 1




Вид 2



Вид 3



Вид 4



Стандартные размеры дверей:

Высота - от 1750 мм до 2750 мм; ширина - от 246 мм до 596 мм

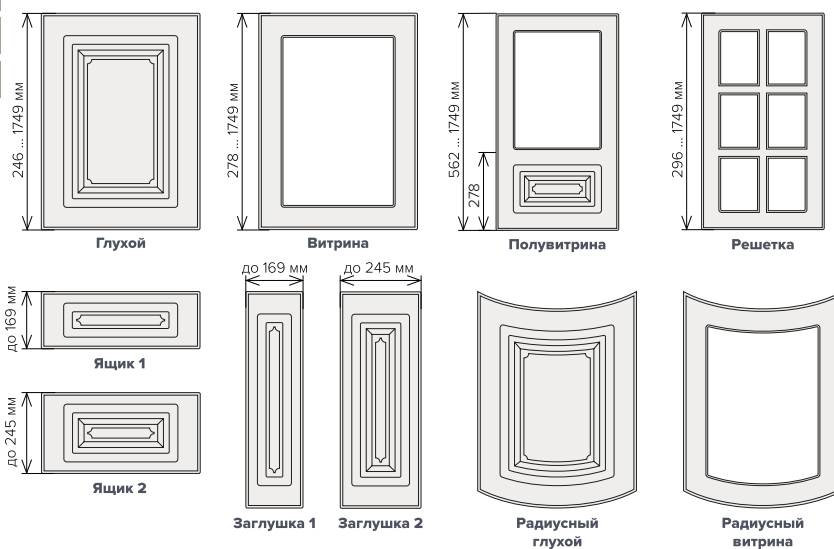
Внимание! Точные размеры отдельных фрезеровок и типов дверей смотрите в техническом каталоге ВХЦ.

ВЕРОНА



- 16 мм**
- патина
- пленка
- краска

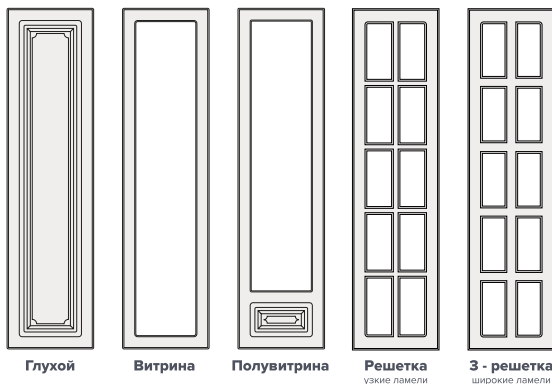
Состав коллекции



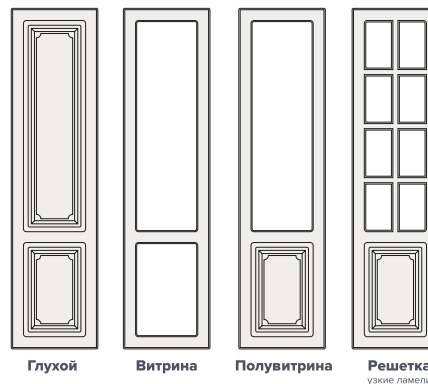
Фасады размером менее 137 мм выполняются торцевой фрезой Гладкий.




Вид 1



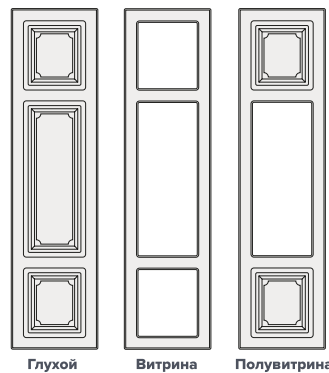
Вид 2



Вид 3



Вид 4



Стандартные размеры дверей:

Высота - от 1750 мм до 2750 мм; ширина - от 246 мм до 596 мм

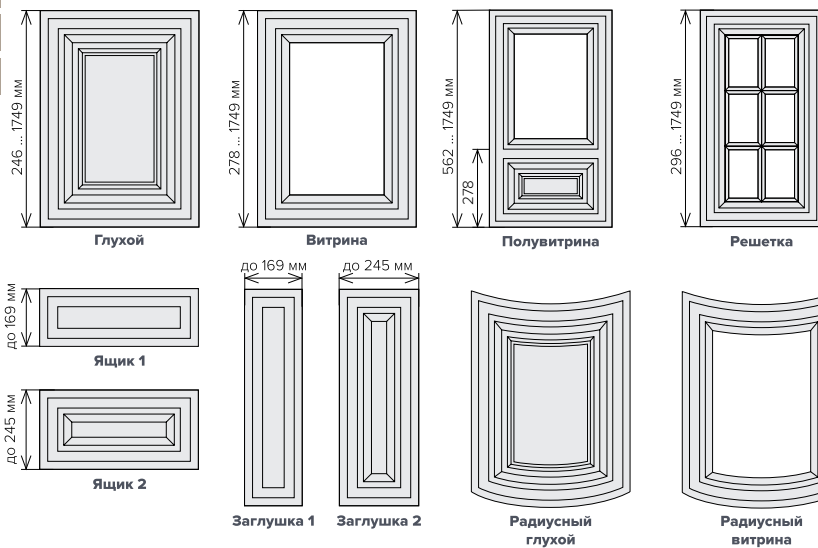
Внимание! Точные размеры отдельных фрезеровок и типов дверей смотрите в техническом каталоге ВХЦ.

КАЗАНЬ



19 мм Состав коллекции

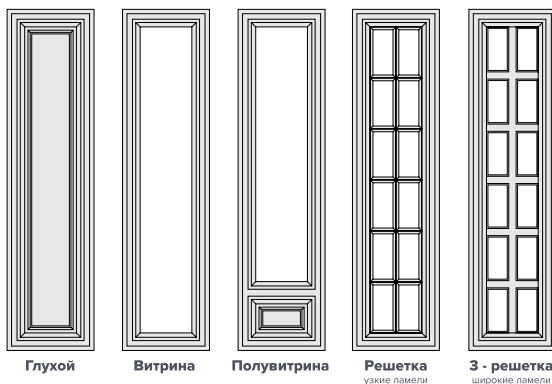
- патина
- пленка
- краска



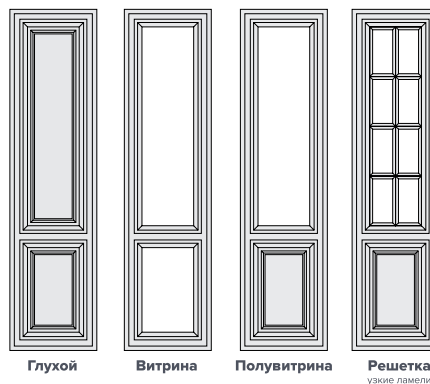
Фасады размером менее 100 мм выполняются торцевой фрезой P2.



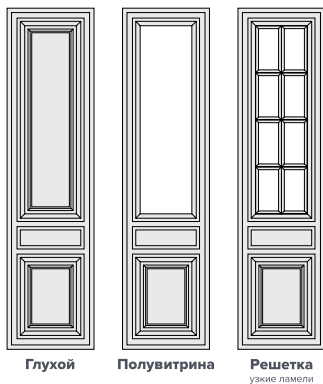
Вид 1



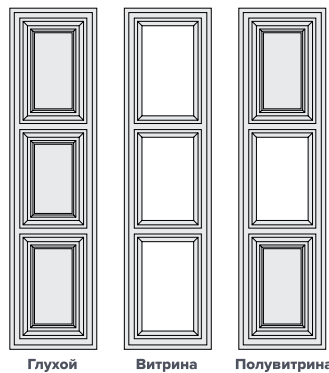
Вид 2



Вид 3



Вид 4



Стандартные размеры дверей:

Высота - от 1750 мм до 2750 мм; ширина - от 246 мм до 596 мм

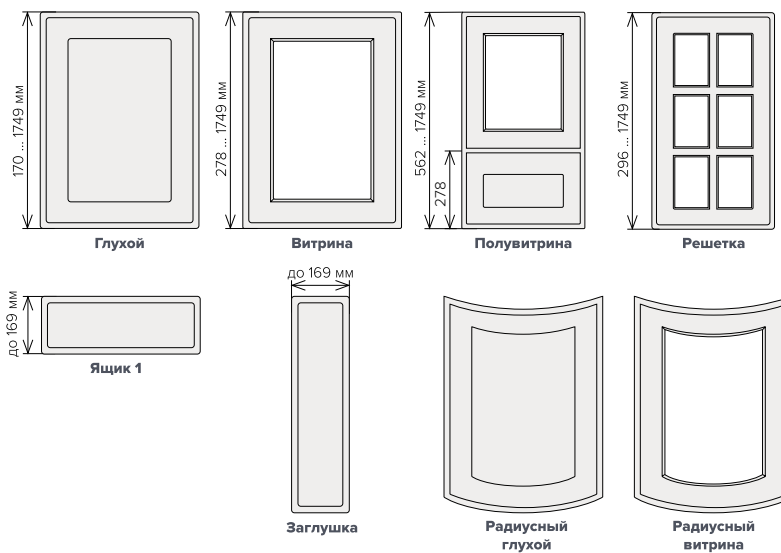
Внимание! Точные размеры отдельных фрезеровок и типов дверей смотрите в техническом каталоге ВХЦ.

КАПРИ



- 19 мм
- патина
- пленка
- краска

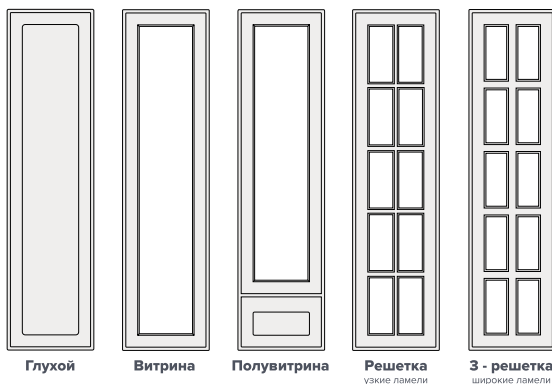
Состав коллекции



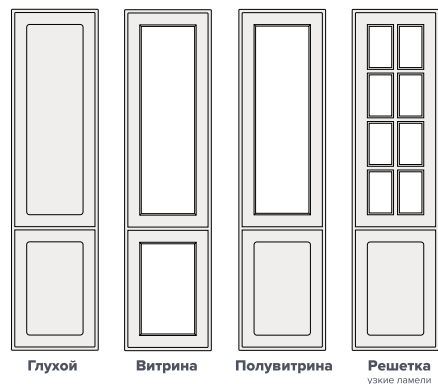
Фасады размером менее 137 мм выполняются торцевой фрезой P2.



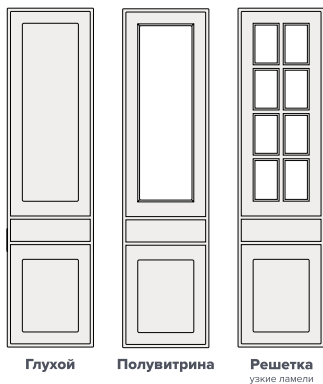
Вид 1



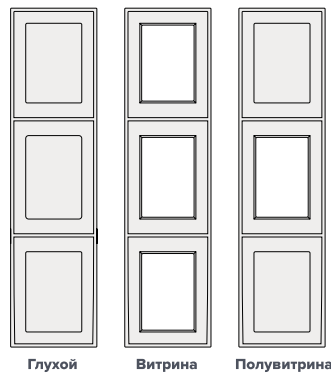
Вид 2



Вид 3



Вид 4



Стандартные размеры дверей:

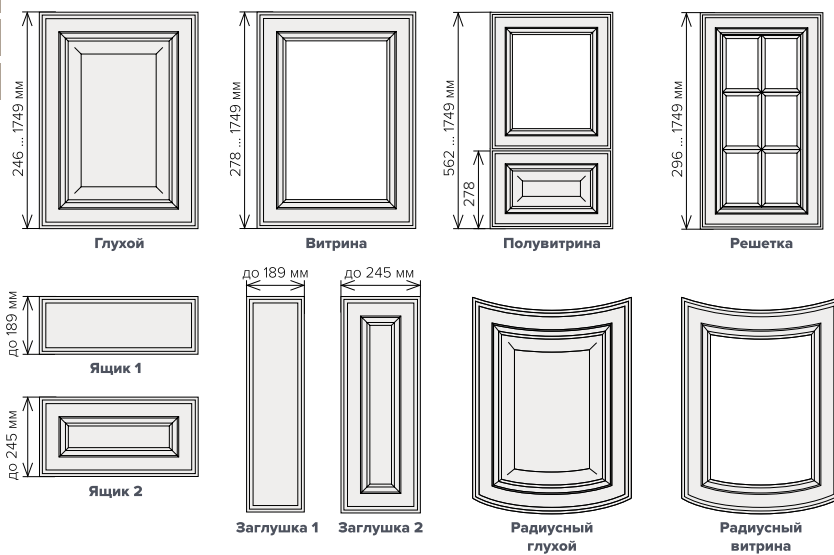
Высота - от 1750 мм до 2750 мм; ширина - от 246 мм до 596 мм

Внимание! Точные размеры отдельных фрезеровок и типов дверей смотрите в техническом каталоге ВХЦ.

КАПРИЧЧИО



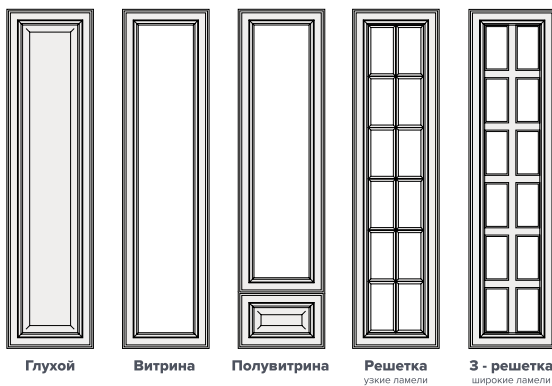
- 19 мм
- Состав коллекции
- патина
 - пленка
 - краска



Фасады размером менее 100 мм выполняются торцевой фрезой P2.



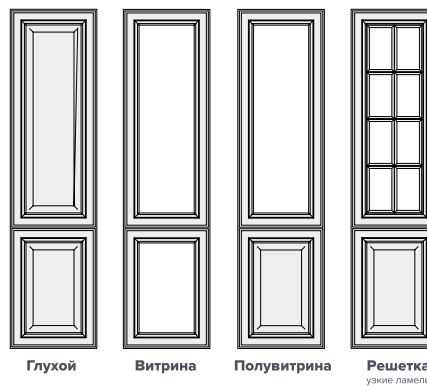
Вид 1



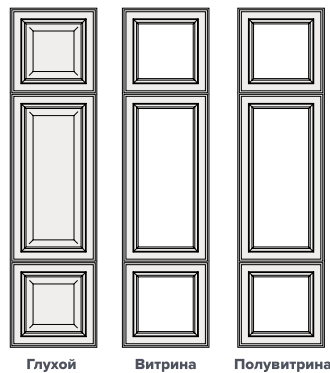
Вид 3

Не изготавливается.

Вид 2



Вид 4



Стандартные размеры дверей:

Высота - от 1750 мм до 2750 мм; ширина - от 246 мм до 596 мм

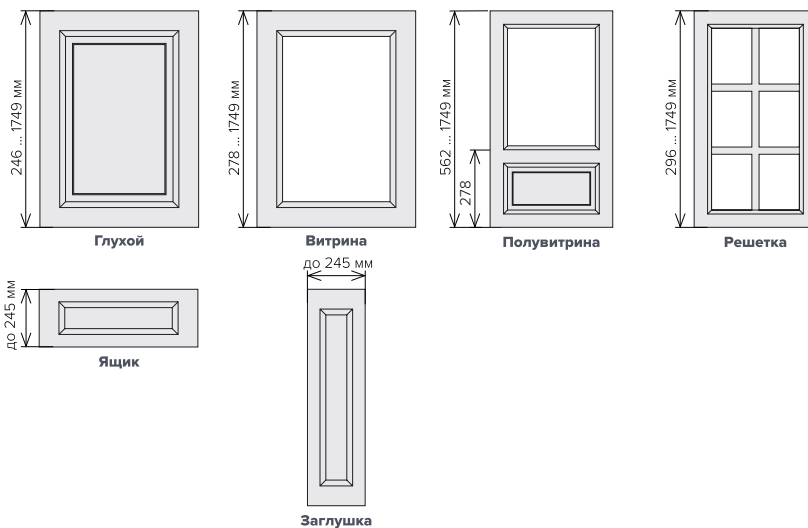
Внимание! Точные размеры отдельных фрезеровок и типов дверей смотрите в техническом каталоге ВХЦ.

МАЭСТРО



19 мм Состав коллекции

- патина
- пленка
- краска



Радиусные фасады не выполняются. Фасады размером менее 137 мм выполняются торцевой фрезой P2.



Торец P2



Торец для глухих фасадов

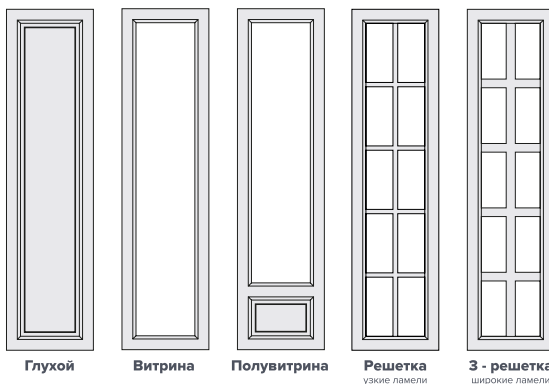


Торец для ящиков и заглушек

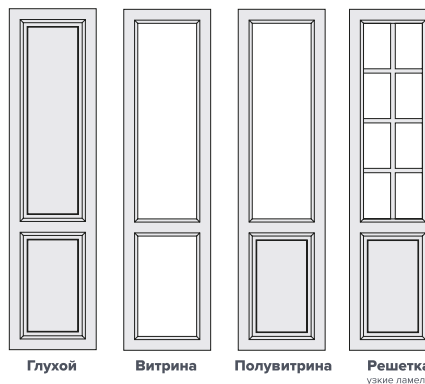


Торец для витрин, полувитрин и решеток


Вид 1



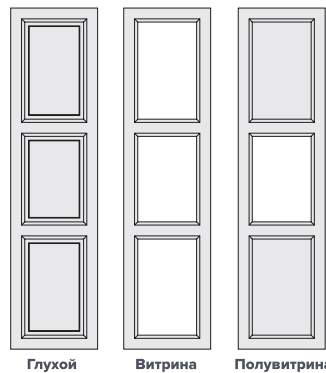
Вид 2



Вид 3



Вид 4



Стандартные размеры дверей:

Высота - от 1750 мм до 2750 мм; ширина - от 246 мм до 596 мм

Внимание! Точные размеры отдельных фрезеровок и типов дверей смотрите в техническом каталоге ВХЦ.

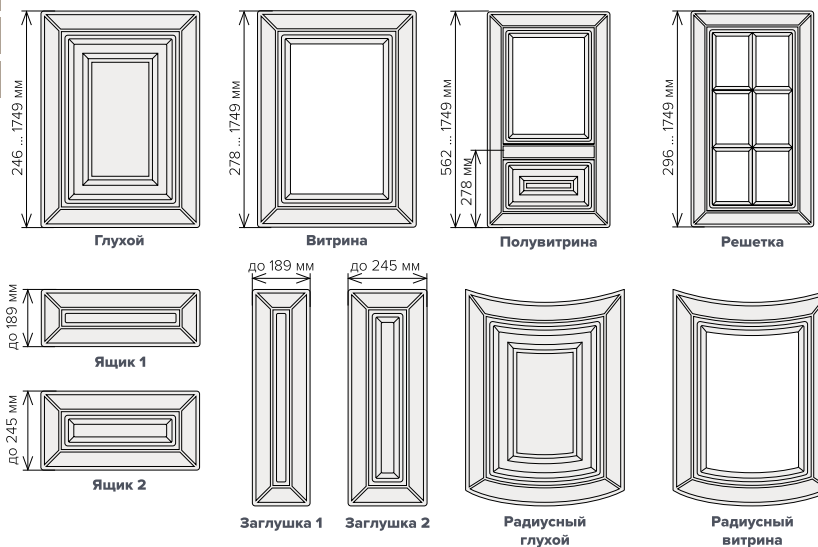


ПРИЗМА




- 19 мм
- патина
- пленка
- краска

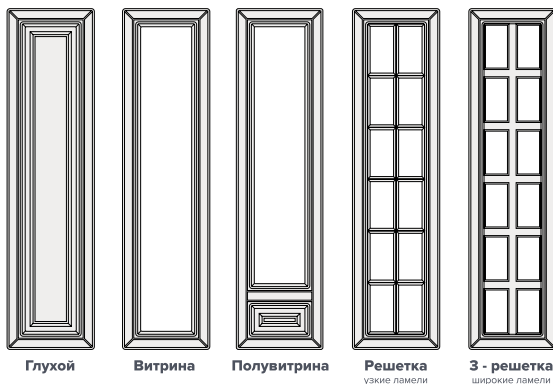
Состав коллекции



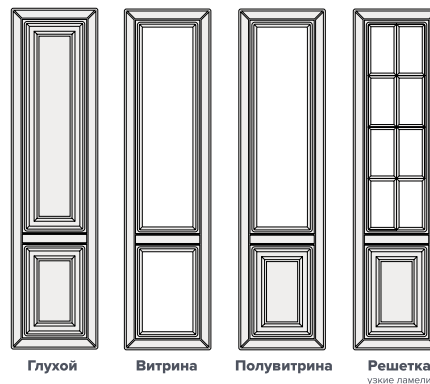
Фасады размером менее 137 мм выполняются торцевой фрезой СЛ.



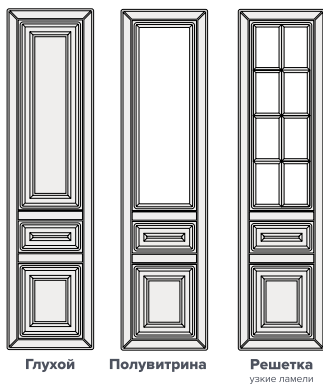
Вид 1




Вид 2



Вид 3



Вид 4



Стандартные размеры дверей:

Высота - от 1750 мм до 2750 мм; ширина - от 246 мм до 596 мм

Внимание! Точные размеры отдельных фрезеровок и типов дверей смотрите в техническом каталоге ВХЦ.

ПРЯМОЙ 7 / ПРЯМОЙ 7 МИНИ

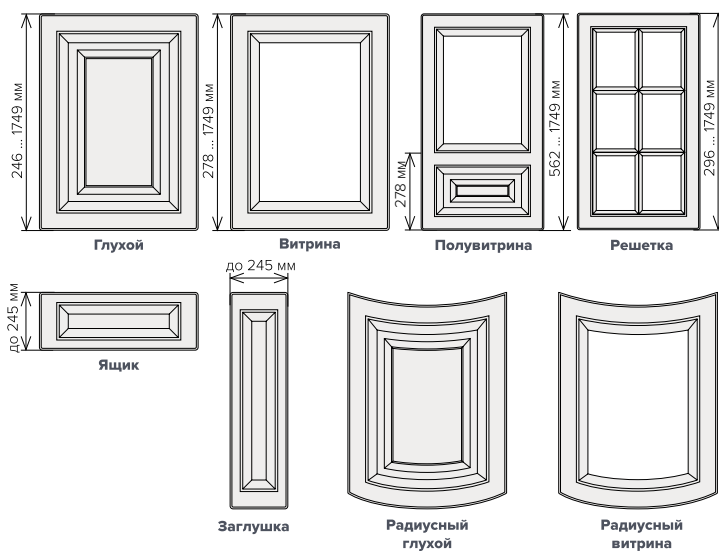


Прямой 7

Прямой 7 мини


- 16 мм
- патина
- пленка
- краска

Состав коллекции



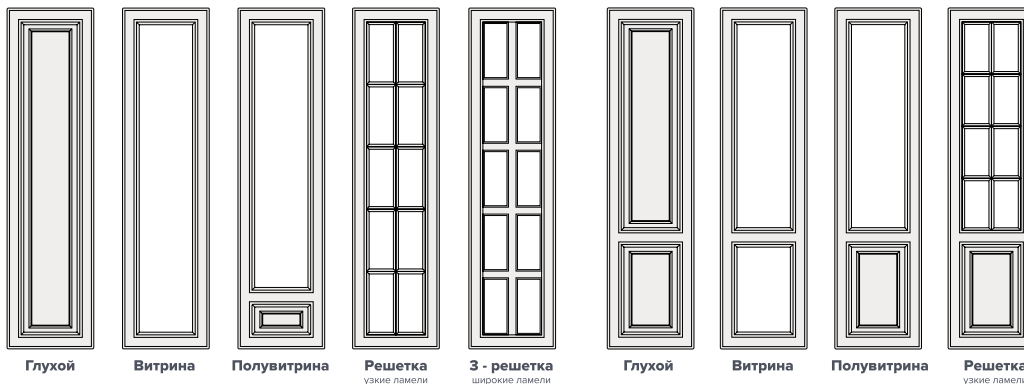
Прямой 7 - 72 мм
Прямой 7 мини - 60 мм

Фасады размером менее 137 мм выполняются торцевой фрезой Гладкий.



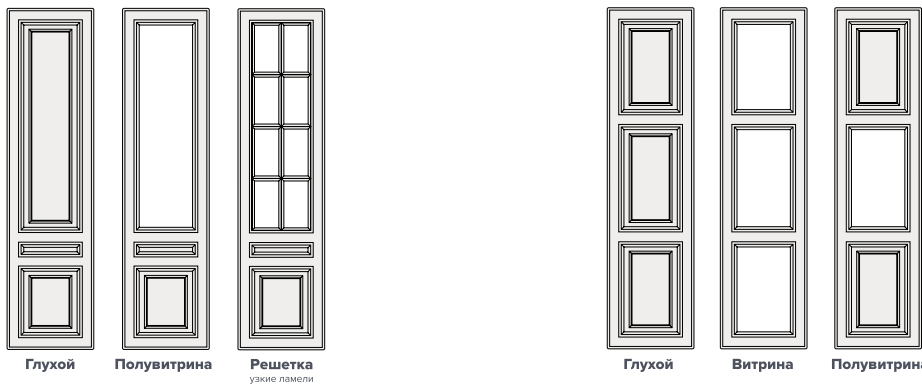
Вид 1

Вид 2



Вид 3

Вид 4



Стандартные размеры дверей:

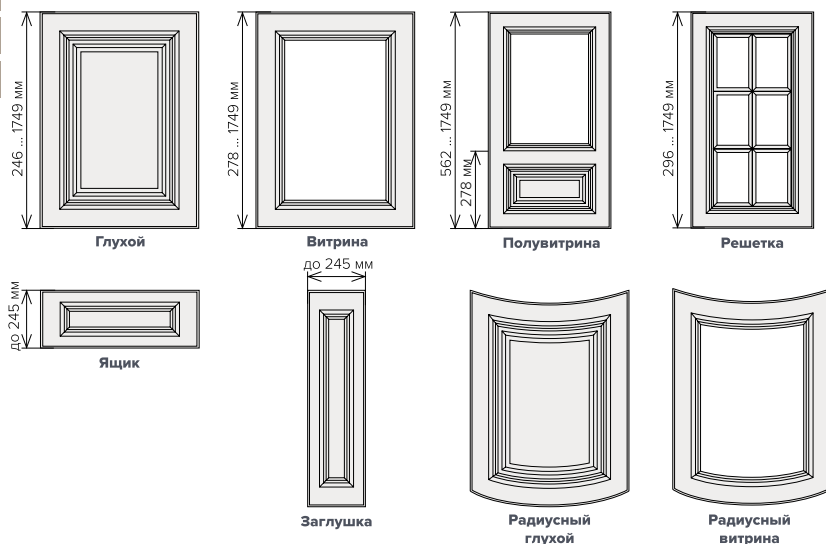
Высота - от 1750 мм до 2750 мм; ширина - от 246 мм до 596 мм

Внимание! Точные размеры отдельных фрезеровок и типов дверей смотрите в техническом каталоге ВХЦ.

РИМ



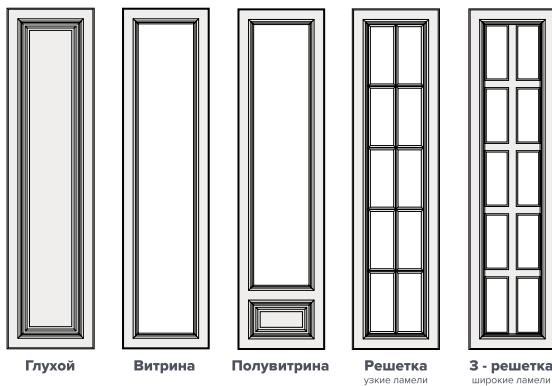
- 19 мм** Состав коллекции
- патина
 - пленка
 - краска



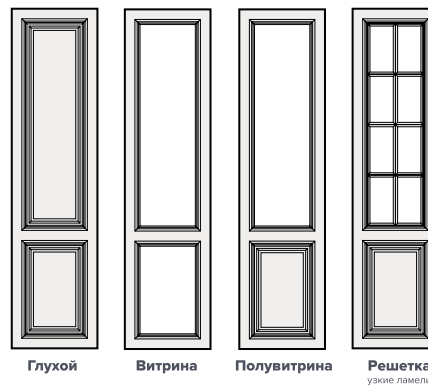
Фасады размером менее 137 мм выполняются торцевой фрезой Гладкий.



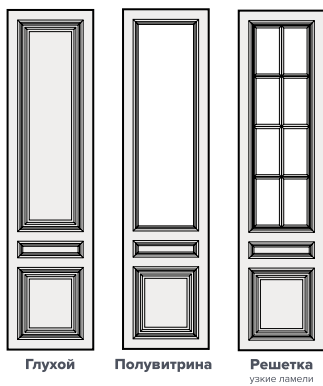
Вид 1




Вид 2



Вид 3



Вид 4



Стандартные размеры дверей:

Высота - от 1750 мм до 2750 мм; ширина - от 246 мм до 596 мм


Внимание! Точные размеры отдельных фрезеровок и типов дверей смотрите в техническом каталоге ВХЦ.



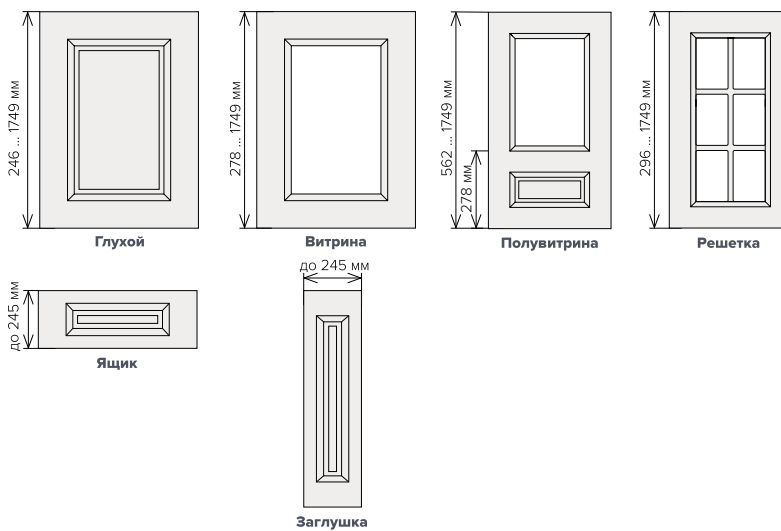
СКАЛЛИ



- 19 мм
- патина
- пленка
- краска



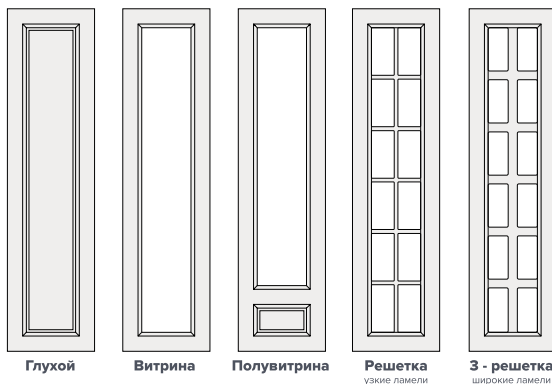
Состав коллекции



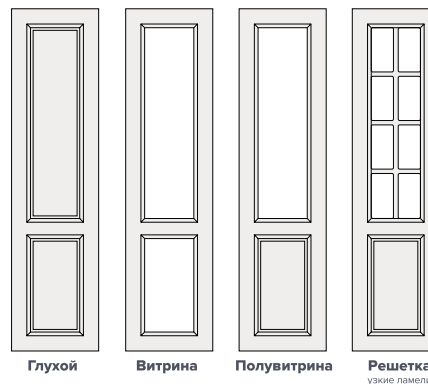
Радиусные фасады не выполняются. Фасады размером менее 137 мм выполняются торцевой фрезой P2.



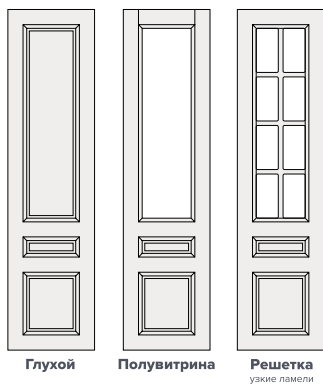
Вид 1




Вид 2



Вид 3



Вид 4



Стандартные размеры дверей:

Высота - от 1750 мм до 2750 мм; ширина - от 246 мм до 596 мм

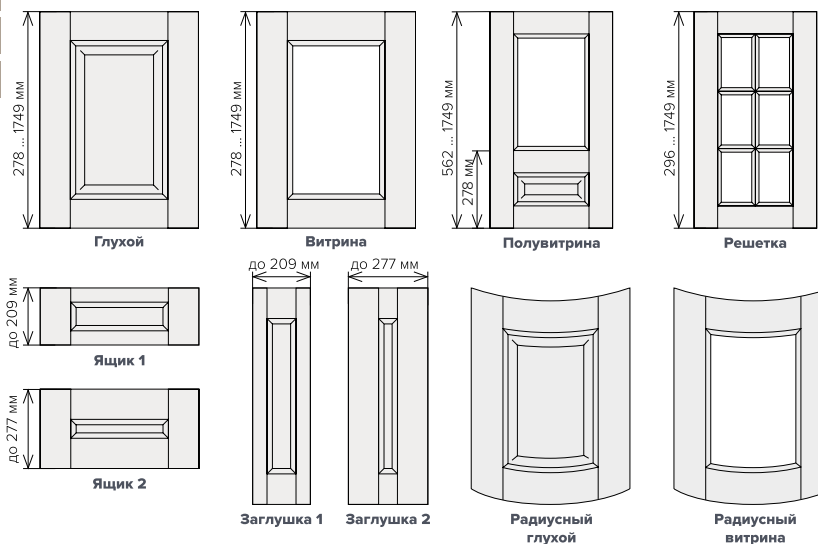
Внимание! Точные размеры отдельных фрезеровок и типов дверей смотрите в техническом каталоге ВХЦ.

СКАНД



- 19 мм
- патина
- пленка
- краска

Состав коллекции

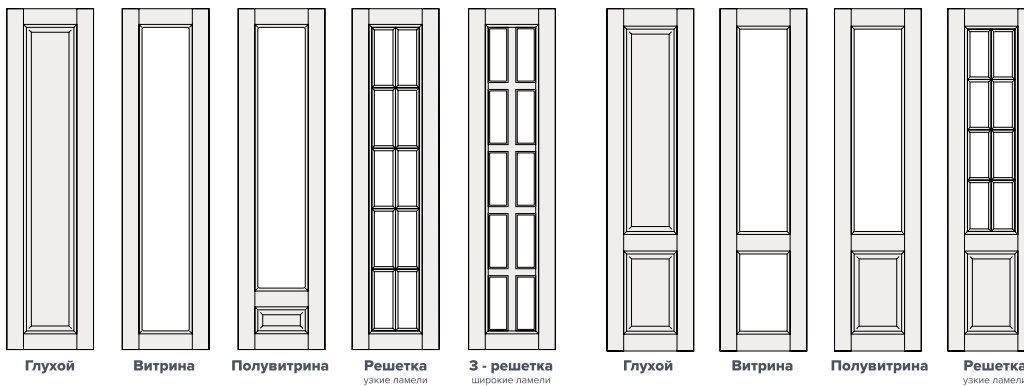


Фасады размером менее 137 мм выполняются торцевой фрезой P2.



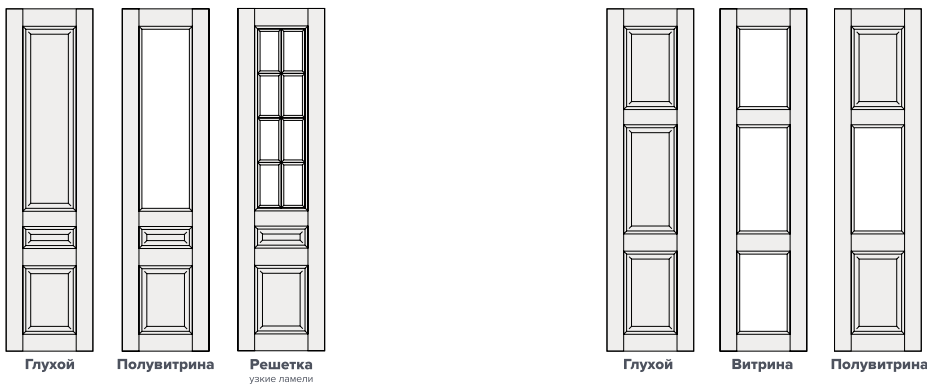
Вид 1

Вид 2



Вид 3

Вид 4



Стандартные размеры дверей:

Высота - от 1750 мм до 2750 мм; ширина - от 246 мм до 596 мм

Внимание! Точные размеры отдельных фрезеровок и типов дверей смотрите в техническом каталоге ВХЦ.

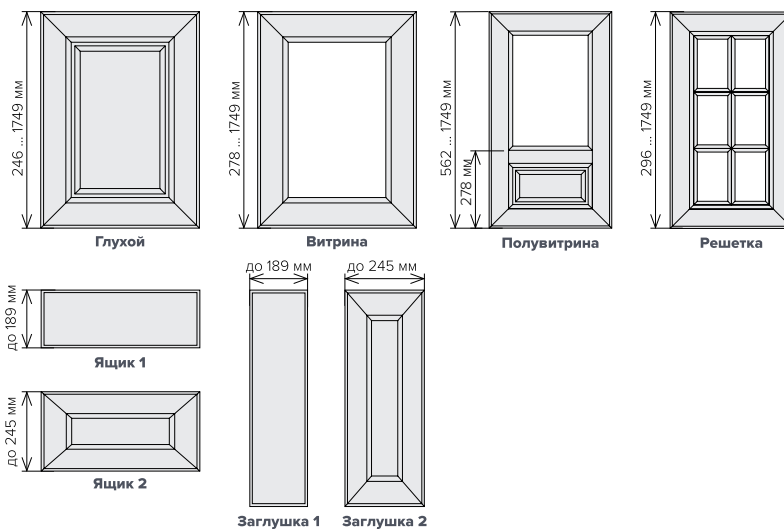
ТОЛЬЯТТИ



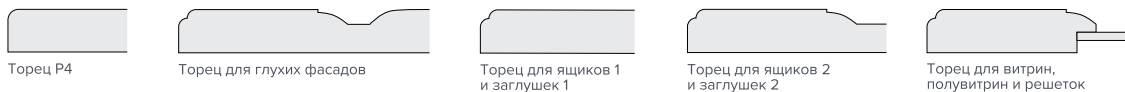
- 19 мм
- патина
- пленка
- краска



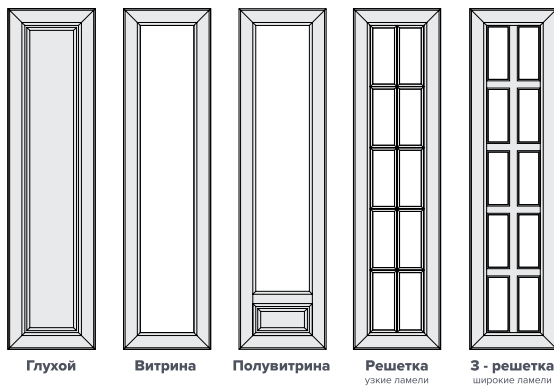
Состав коллекции



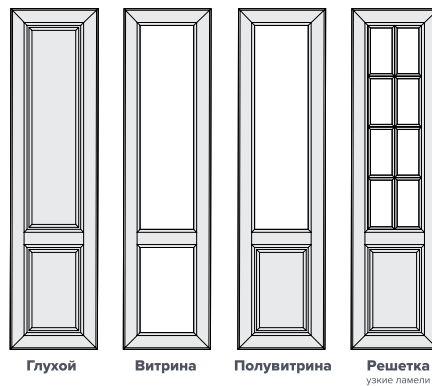
Радиусные фасады не выполняются. Фасады размером менее 100 мм выполняются торцевой фрезой P4.



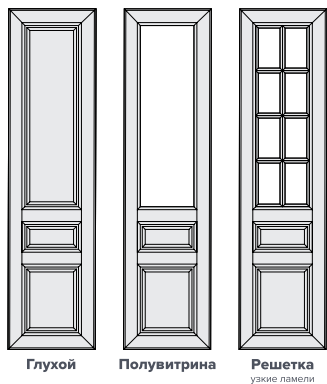
Вид 1



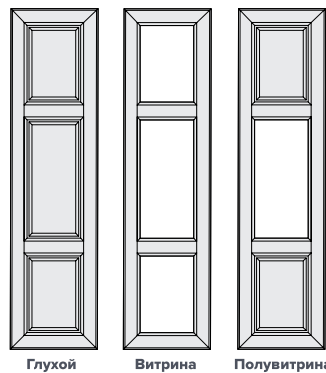
Вид 2



Вид 3



Вид 4



Стандартные размеры дверей:

Высота - от 1750 мм до 2750 мм; ширина - от 246 мм до 596 мм

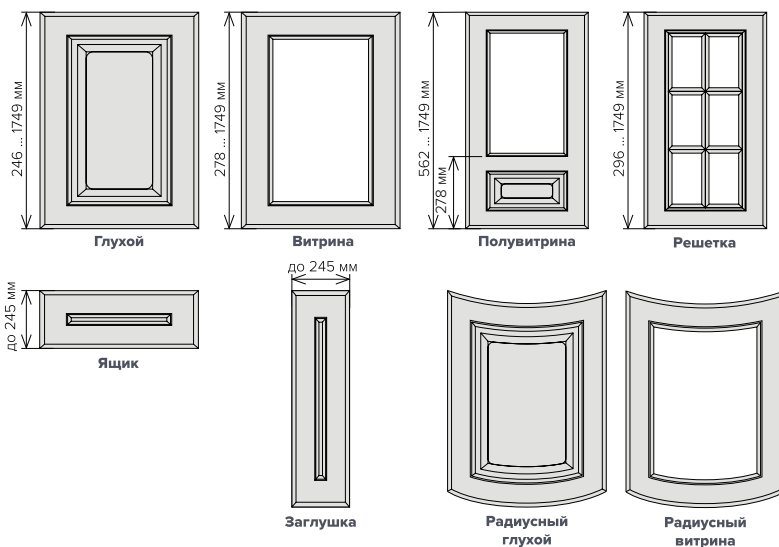
Внимание! Точные размеры отдельных фрезеровок и типов дверей смотрите в техническом каталоге ВХЦ.

ТОСКАНА



- 19 мм
- патина
- пленка
- краска

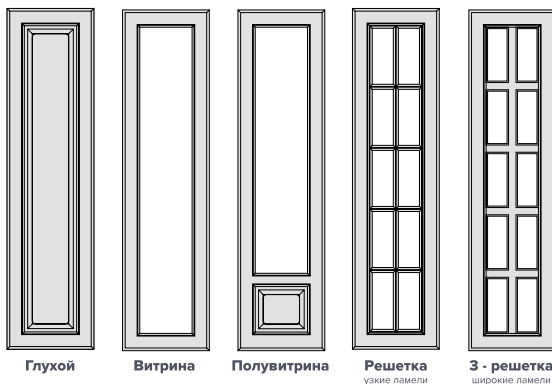
Состав коллекции



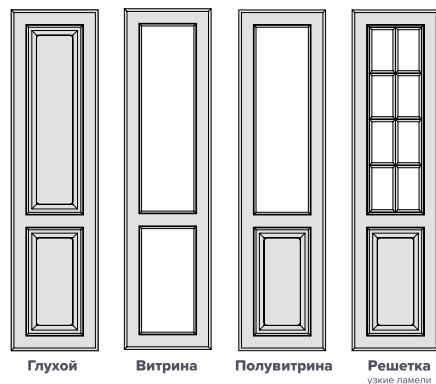
Фасады размером менее 100 мм выполняются торцевой фрезой Гладкий.



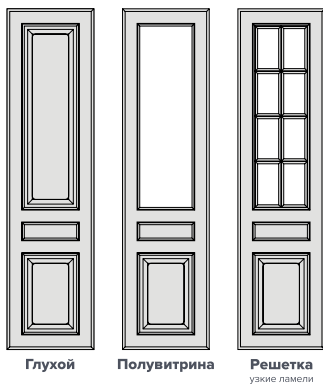
Вид 1




Вид 2



Вид 3



Вид 4



Стандартные размеры дверей:

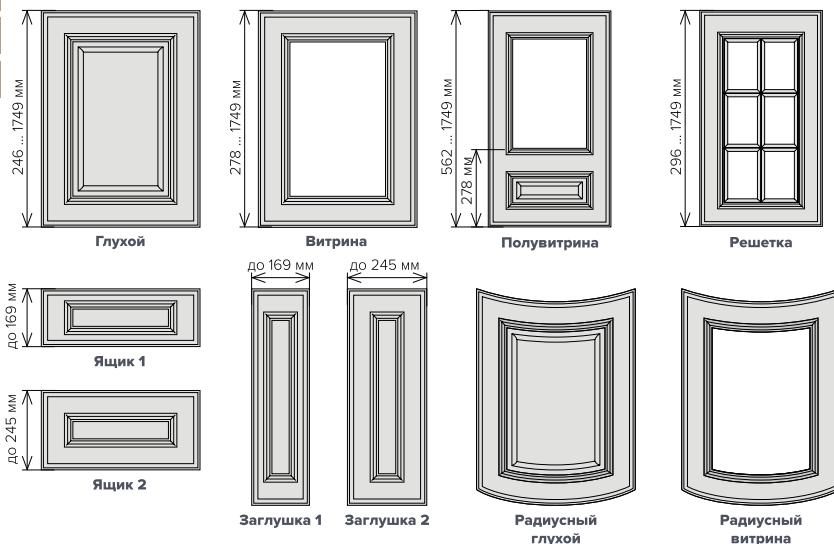
Высота - от 1750 мм до 2750 мм; ширина - от 246 мм до 596 мм

Внимание! Точные размеры отдельных фрезеровок и типов дверей смотрите в техническом каталоге ВХЦ.

ЮНОНА



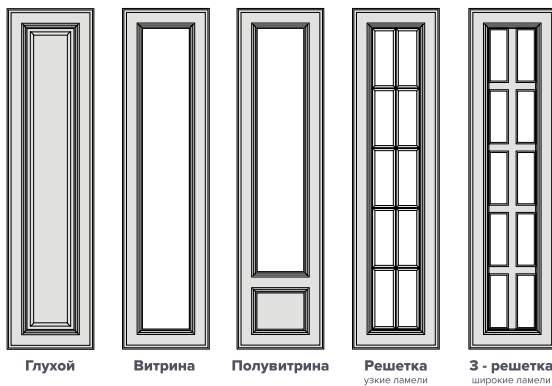
- 19 мм
- Состав коллекции
- патина
 - пленка
 - краска



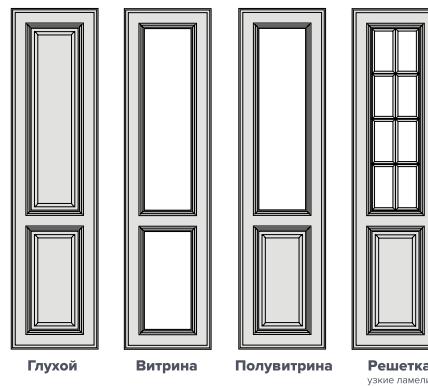
Фасады размером менее 137 мм выполняются торцевой фрезой Барселона.




Вид 1




Вид 2



Вид 3



Вид 4



Стандартные размеры дверей:

Высота - от 1750 мм до 2750 мм; ширина - от 246 мм до 596 мм

Внимание! Точные размеры отдельных фрезеровок и типов дверей смотрите в техническом каталоге ВХЦ.

БРИЗ РАМКА/ ВЕЛЬВЕТ РАМКА/ ЛАЙН РАМКА/ СТРАЙП РАМКА



- 19 мм
- патины
- пленка
- краска

Бриз рамка



Торец P2



Торец для глухих фасадов



Торец для ящиков и заглушек



Торец для витрин



- 19 мм
- патины
- пленка
- краска

Вельвет рамка



Торец P2



Торец для глухих фасадов



Торец для ящиков и заглушек



Торец для витрин



- 19 мм
- патины
- пленка
- краска

Лайн рамка



Торец P2



Торец для глухих фасадов



Торец для ящиков и заглушек



Торец для витрин



- 19 мм
- патины
- пленка
- краска

Страйп рамка




Торец P2



Торец для глухих фасадов



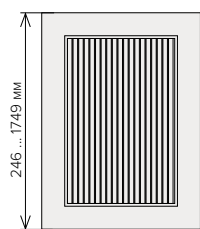
Торец для ящиков и заглушек



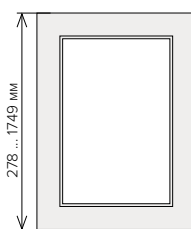
Торец для витрин

Состав коллекции

Двери



Глухой




Витрина




Ящик



Заглушка



Вид 1
Глухой



Вид 1
Витрина

Радиусные фасады, решетки и полувитрины не выполняются. Фасады размером менее 146 мм выполняются торцевой фрезой P2.



Бриз рамка



Вельвет рамка



Лайн рамка



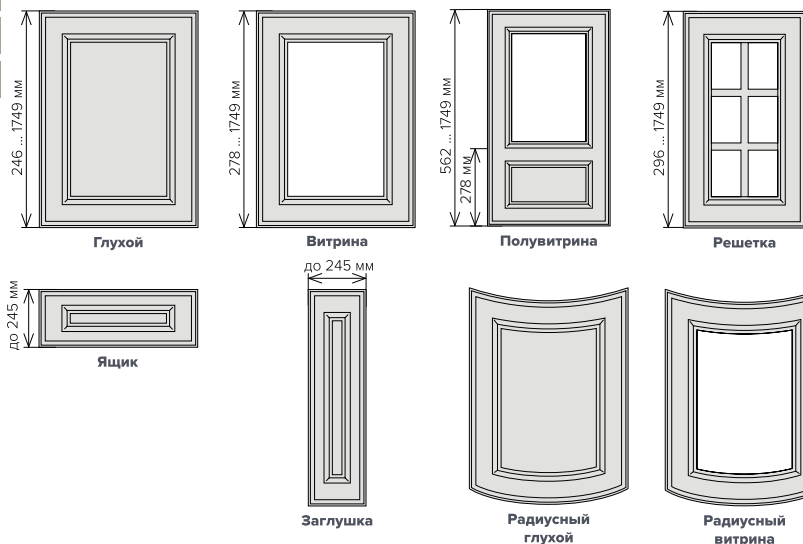
Страйп рамка

АВРОРА



19 мм Состав коллекции

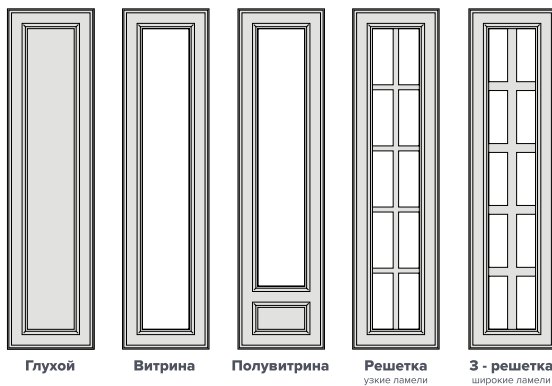
- патина
- пленка
- краска



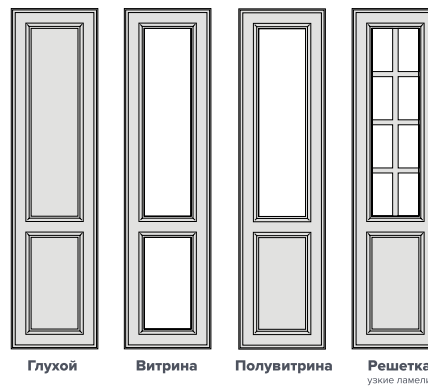
Фасады размером менее 137 мм выполняются торцевой фрезой Барселона.



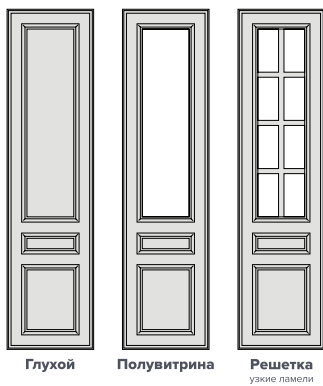
Вид 1




Вид 2



Вид 3



Вид 4



Стандартные размеры дверей:

Высота - от 1750 мм до 2750 мм; ширина - от 246 мм до 596 мм

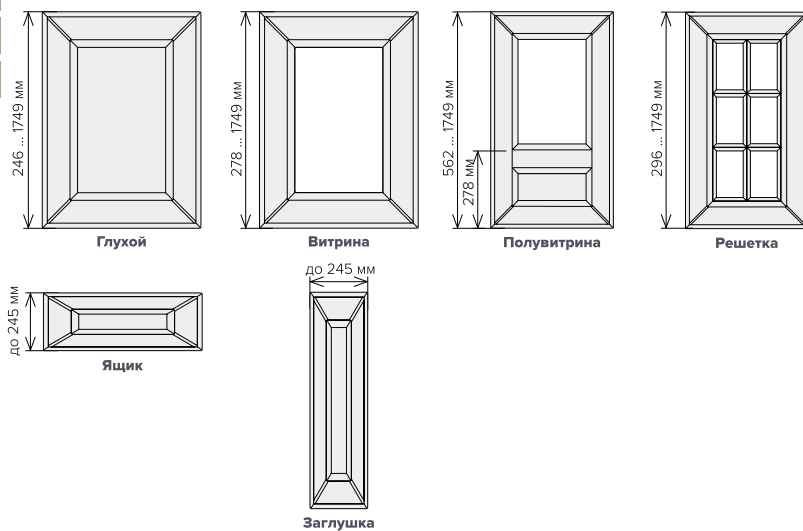
Внимание! Точные размеры отдельных фрезеровок и типов дверей смотрите в техническом каталоге ВХЦ.

АЛЬБА



22 мм Состав коллекции

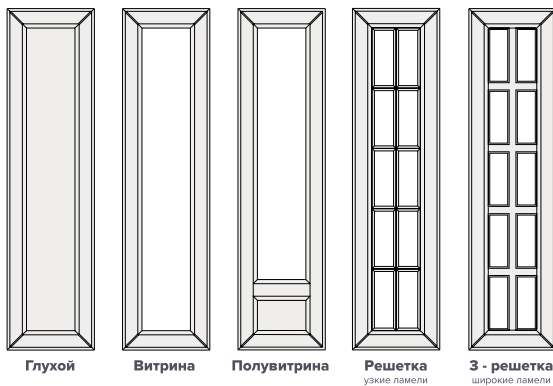
- патина
- пленка
- краска



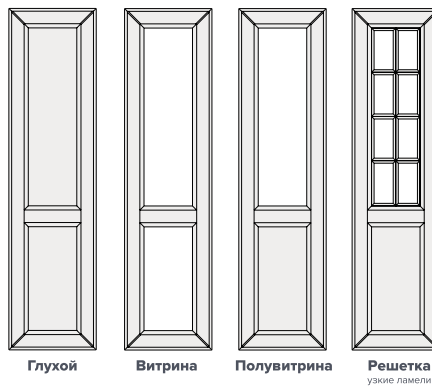
Радиусные фасады не выполняются. Фасады размером менее 169 мм выполняются торцевой фрезой Элегия.



Вид 1



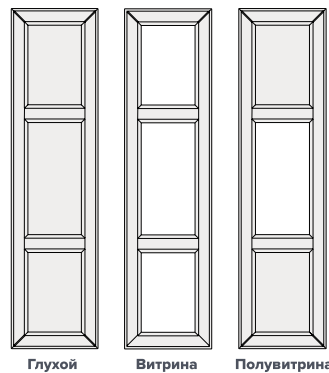
Вид 2



Вид 3



Вид 4



Стандартные размеры дверей:

Высота - от 1750 мм до 2750 мм; ширина - от 246 мм до 596 мм

Внимание! Точные размеры отдельных фрезеровок и типов дверей смотрите в техническом каталоге ВХЦ.



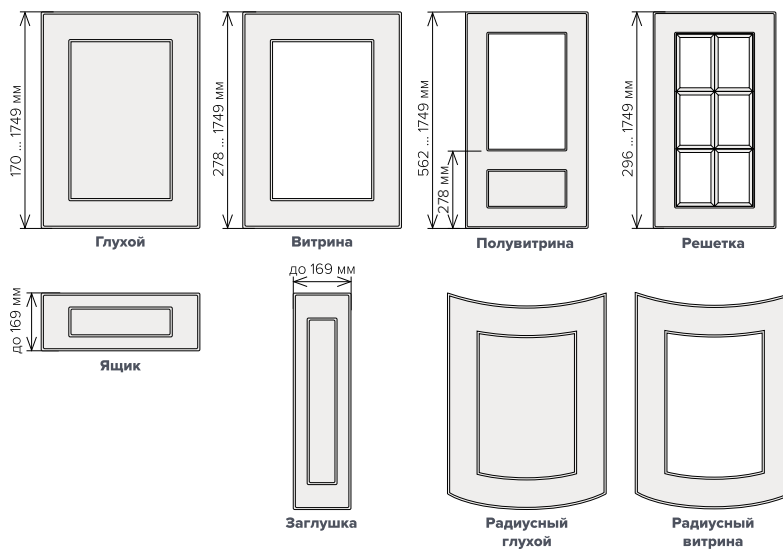
БАРИ



- 19 мм
- патина
- пленка
- краска



Состав коллекции

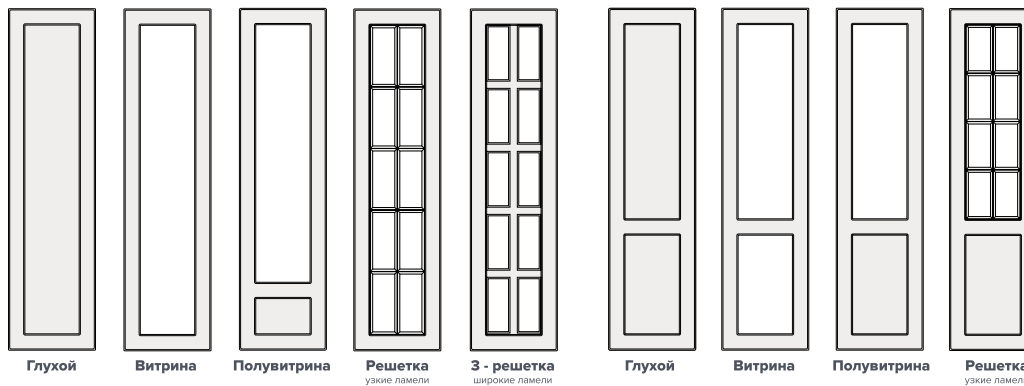


Фасады размером менее 100 мм выполняются торцевой фрезой Гладкий.



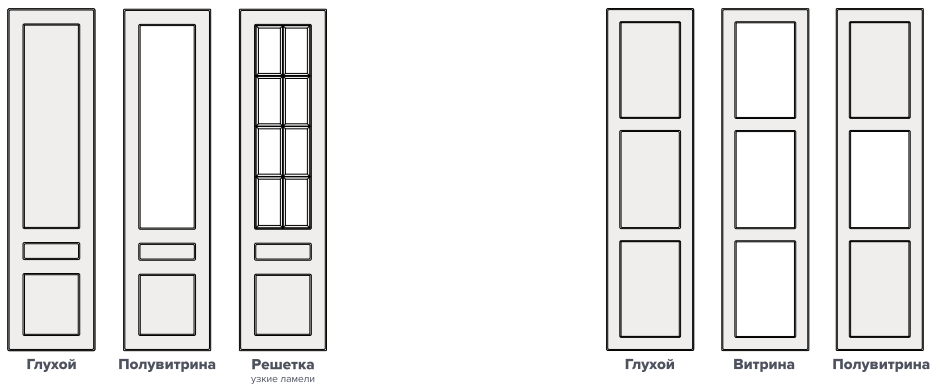
Вид 1

Вид 2



Вид 3

Вид 4



Стандартные размеры дверей:

Высота - от 1750 мм до 2750 мм; ширина - от 246 мм до 596 мм

Внимание! Точные размеры отдельных фрезеровок и типов дверей смотрите в техническом каталоге ВХЦ.

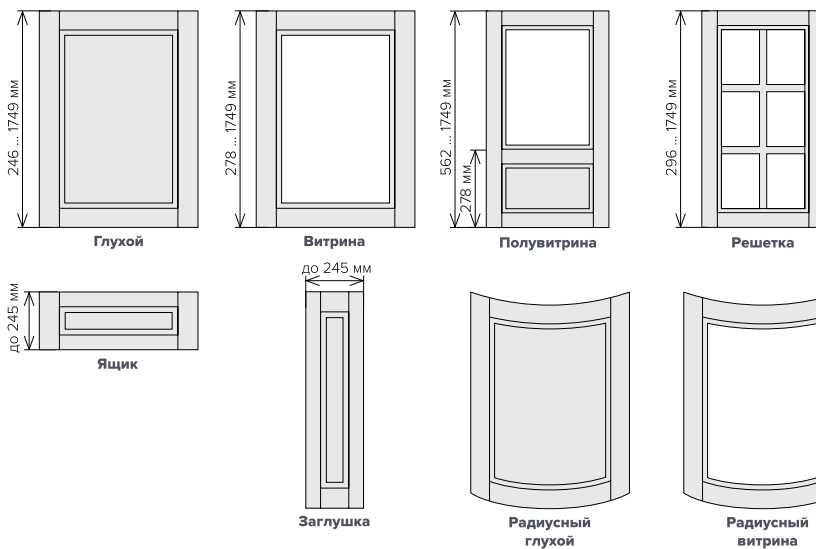
БРИСТОЛЬ




19 мм

Состав коллекции

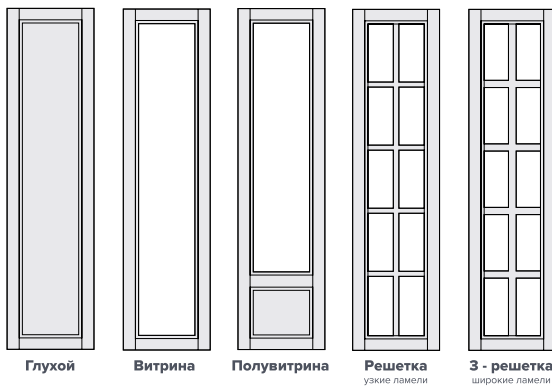
- патина
- пленка
- краска



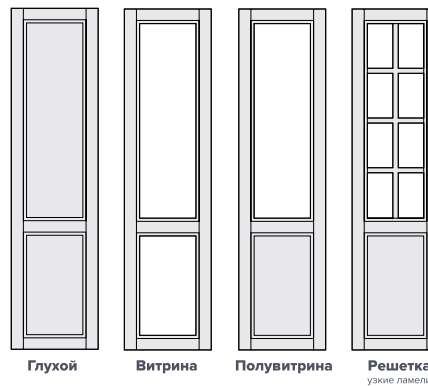
Фасады размером менее 137 мм выполняются торцевой фрезой P2.



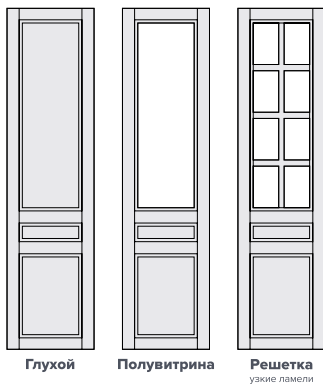
Вид 1




Вид 2



Вид 3



Вид 4



Стандартные размеры дверей:

Высота - от 1750 мм до 2750 мм; ширина - от 246 мм до 596 мм

Внимание! Точные размеры отдельных фрезеровок и типов дверей смотрите в техническом каталоге ВХЦ.

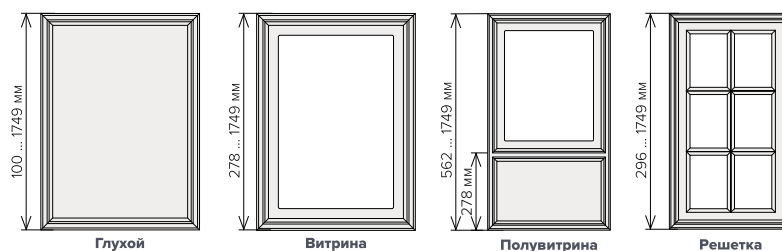
ВЕНЕТО



- 22 мм
- патина
- пленка
- краска



Состав коллекции



Радиусные фасады не выполняются.
Фасады размером менее 100 мм выполняются торцевой фрезой P2.



Торец P2

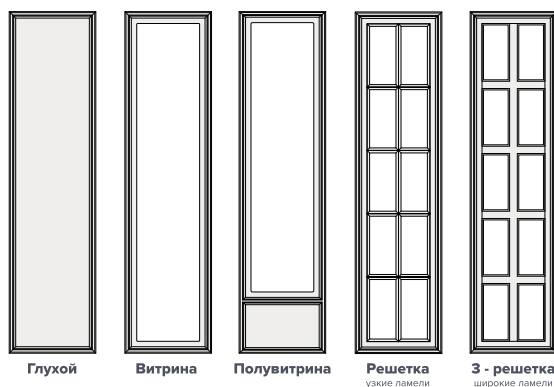


Торец для глухих фасадов

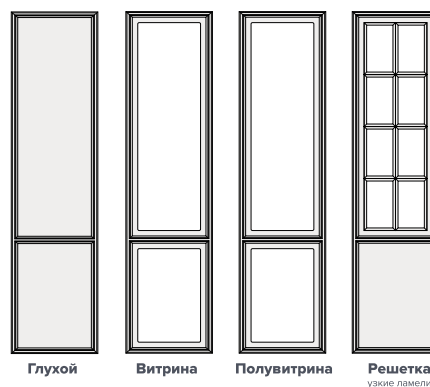


Торец для витрин, полувитрин и решеток

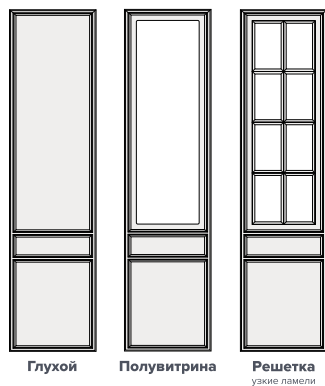
Вид 1



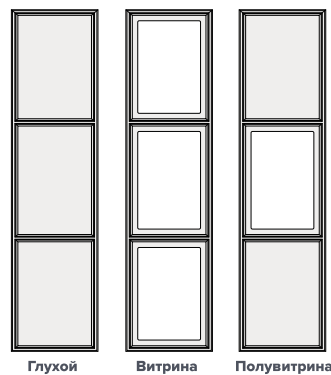
Вид 2



Вид 3



Вид 4



Стандартные размеры дверей:

Высота - от 1750 мм до 2750 мм; ширина - от 246 мм до 596 мм

Внимание! Точные размеры отдельных фрезеровок и типов дверей смотрите в техническом каталоге ВХЦ.

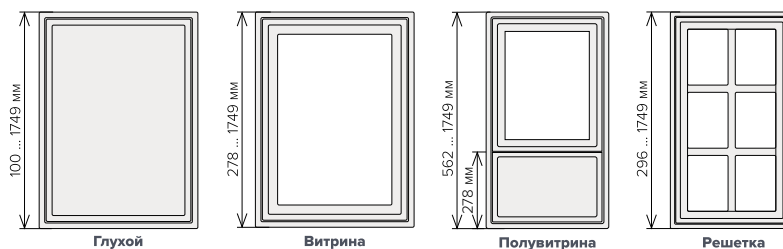


ИРЛАНДИЯ



- 22 мм
- патина
- пленка
- краска

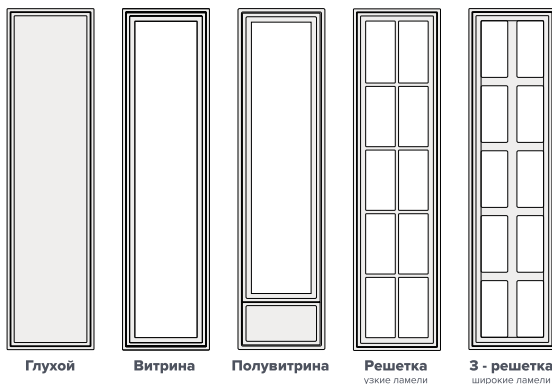
Состав коллекции



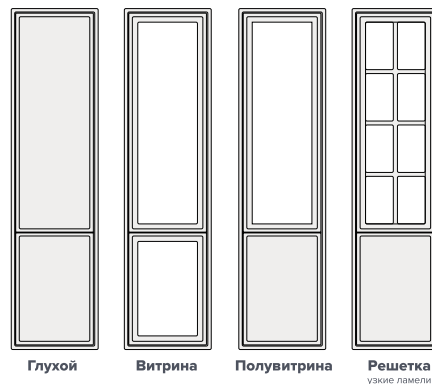
Радиусные фасады не выполняются. Фасады размером менее 100 мм выполняются торцевой фрезой P2.



Вид 1



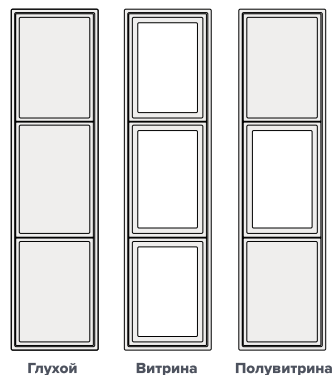
Вид 2



Вид 3

Не изготавливается.

Вид 4



Стандартные размеры дверей:

Высота - от 1750 мм до 2750 мм; ширина - от 246 мм до 596 мм

Внимание! Точные размеры отдельных фрезеровок и типов дверей смотрите в техническом каталоге ВХЦ.

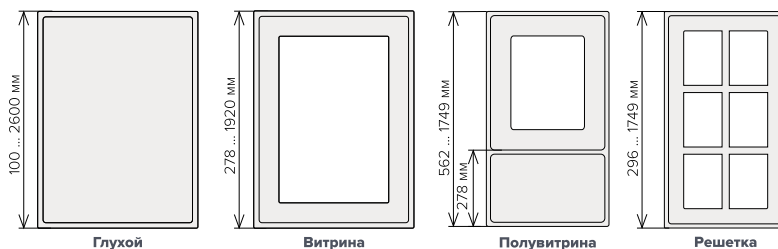


КАЛЬЯРИ



- 19 мм
- патина
- пленка
- краска

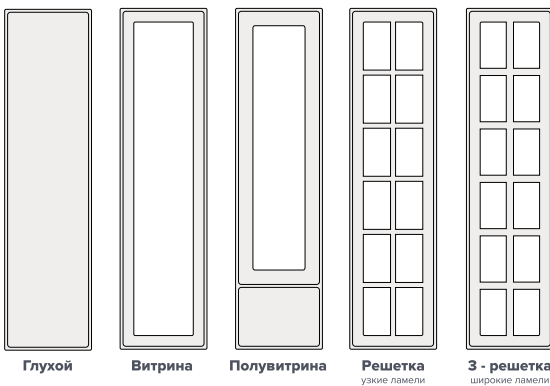
Состав коллекции



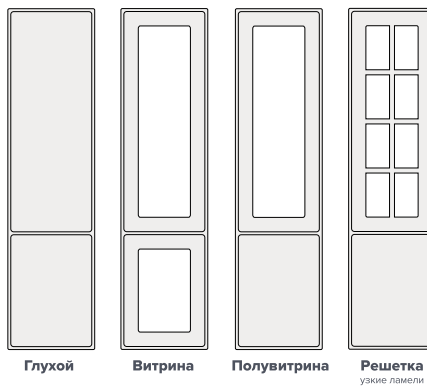
Радиусные фасады не выполняются.
Фасады размерами менее 100 мм по высоте выполняются торцевой фрезой P2.



Вид 1



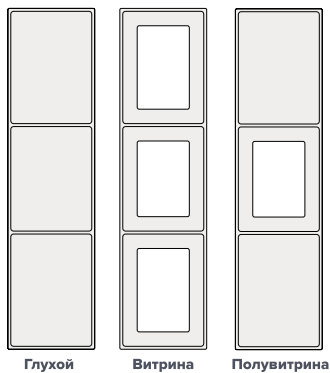
Вид 2



Вид 3

Не изготавливается.

Вид 4



Стандартные размеры дверей:

Высота - от 1750 мм до 2750 мм; ширина - от 246 мм до 596 мм

Внимание! Точные размеры отдельных фрезеровок и типов дверей смотрите в техническом каталоге ВХЦ.

Возможно изготовление фасадов и дверей с «диагональным крестом» стр. 47

ЛЖЕВЫБОРКА / ЛЖЕВЫБОРКА 3



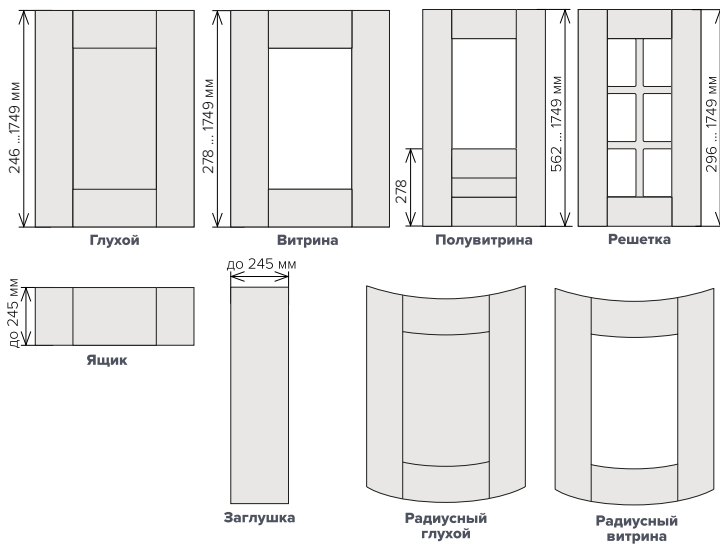
Лжевыборка



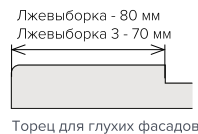
Лжевыборка 3

- 19 мм
- патина
- пленка
- краска

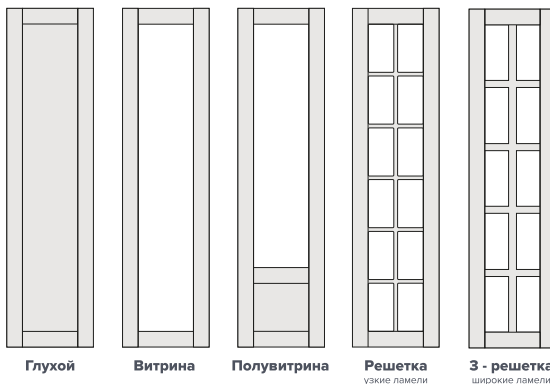
Состав коллекции



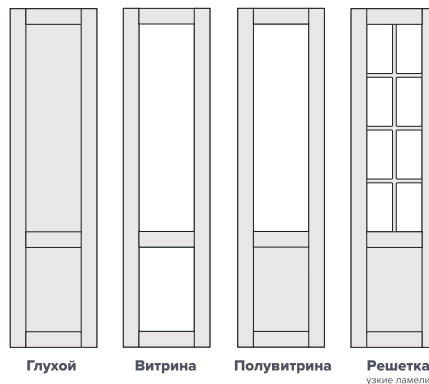
Фасады размерами менее 137 мм по высоте и ширине выполняются торцевой фрезой P2.




Вид 1



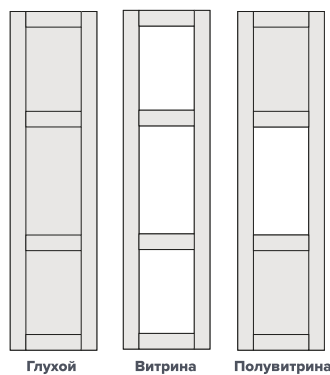
Вид 2



Вид 3



Вид 4



Стандартные размеры дверей:

Высота - от 1750 мм до 2750 мм; ширина - от 246 мм до 596 мм

Внимание! Точные размеры отдельных фрезеровок и типов дверей смотрите в техническом каталоге ВХЦ.

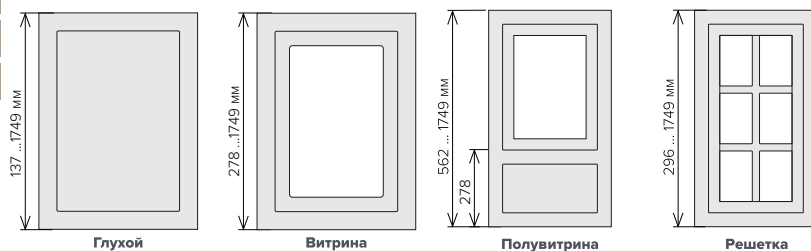
Возможно изготовление фасадов и дверей с «диагональным крестом» стр. 47

ТЕХАС



19 мм Состав коллекции

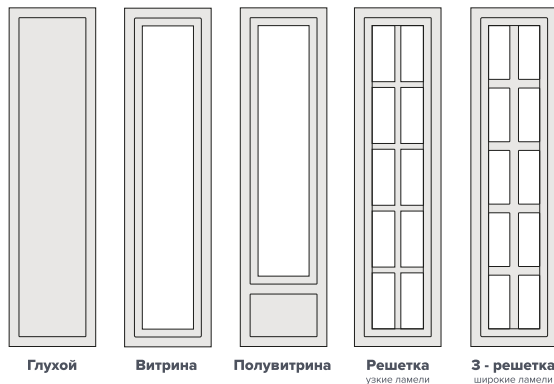
- патина
- пленка
- краска



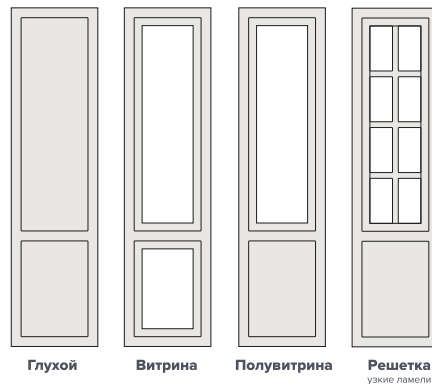
Радиусные фасады не выполняются. Фасады размерами менее 137 мм по высоте и ширине выполняются торцевой фрезой P2.




Вид 1



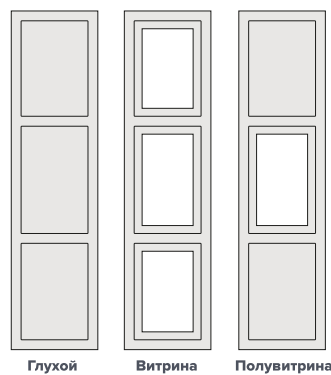
Вид 2



Вид 3



Вид 4



Стандартные размеры дверей:

Высота - от 1750 мм до 2750 мм; ширина - от 246 мм до 596 мм

Внимание! Точные размеры отдельных фрезеровок и типов дверей смотрите в техническом каталоге ВХЦ.

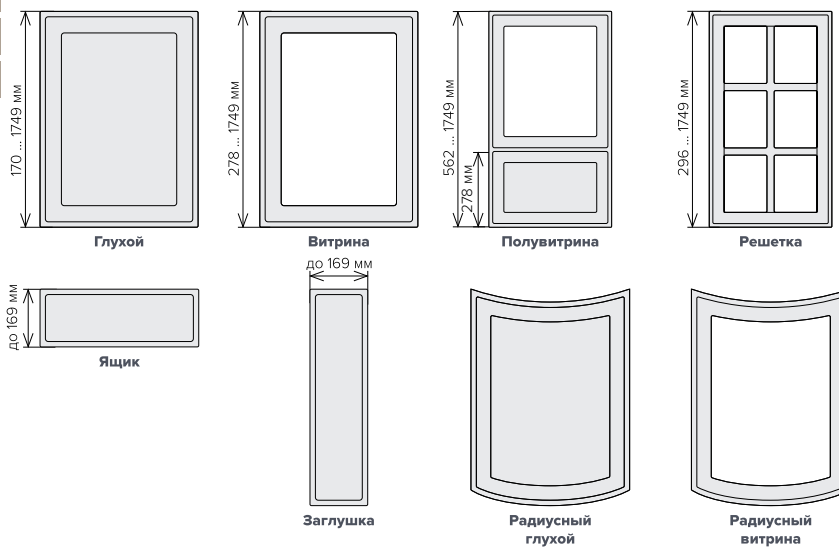
Возможно изготовление фасадов и дверей с «диагональным крестом» стр. 47

МОСКВА



19 мм Состав коллекции

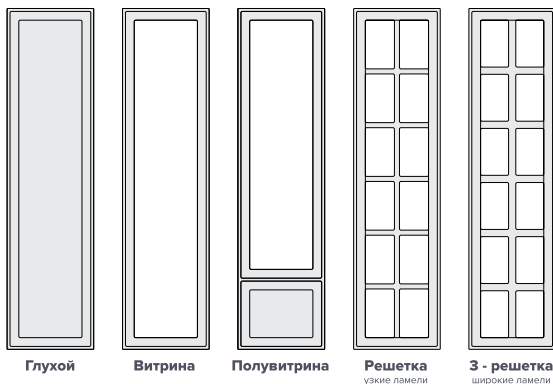
- патина
- пленка
- краска



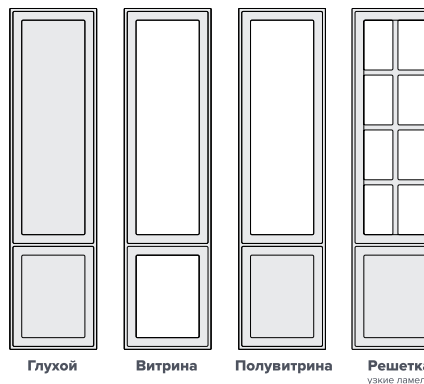
Фасады размером менее 100 мм выполняются торцевой фрезой P2.




Вид 1




Вид 2



Вид 3



Вид 4



Стандартные размеры дверей:

Высота - от 1750 мм до 2750 мм; ширина - от 246 мм до 596 мм

Внимание! Точные размеры отдельных фрезеровок и типов дверей смотрите в техническом каталоге ВХЦ.

Возможно изготовление фасадов и дверей с «диагональным крестом» стр. 47

ДИАГОНАЛЬНЫЕ ФАСАДЫ



Кальяри диагональ



Лжевыборка диагональ



Москва диагональ

19 мм

патина

гленка

краска

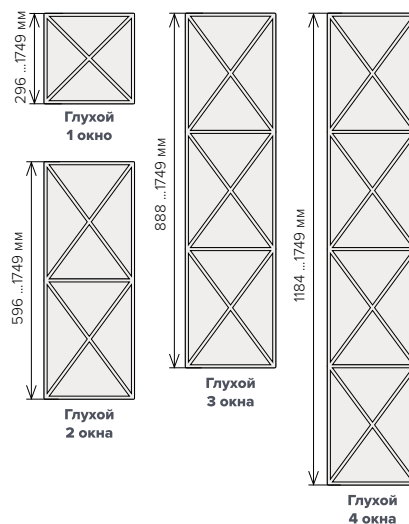
Решетки, витрины, полувитрины не изготавливаются.

Фасады в пленке ПВХ выполняются по «правилу квадрата» (соотношение высоты и ширины фасада 1:1)

Фасады в матовой краске выполняются по «правилу прямоугольника» (соотношение высота и ширины не может превышать 2:1)

Коллекция фасадов с «диагональным крестом»: Кальяри диагональ, Лжевыборка диагональ, Лжевыборка 3 диагональ, Техас диагональ, Москва диагональ.

Состав коллекции



Вид 1



Глухой

Вид 2



Глухой

Вид 1



Глухой

Вид 2



Глухой

Стандартные размеры дверей:

Высота - от 1750 мм до 2750 мм; ширина - от 246 мм до 596 мм

Внимание! Точные размеры отдельных фрезеровок и типов дверей смотрите в техническом каталоге ВХЦ.

ДЖАЗ / ДЖАЗ 2 / РАНЧО (СБОРНЫЙ)



ДЖАЗ (только краска)

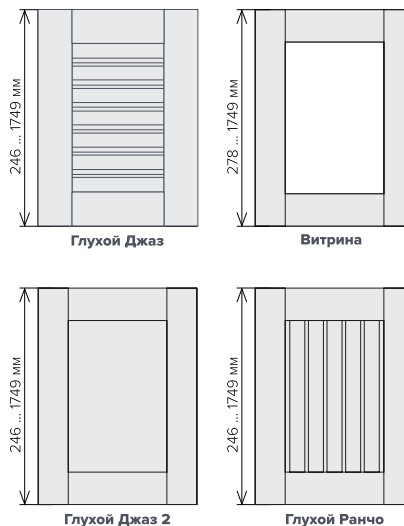
ДЖАЗ 2

РАНЧО

19 мм

патина

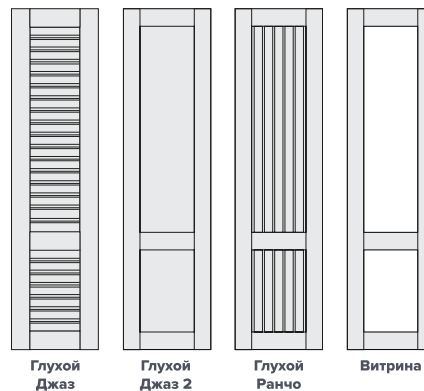
Состав коллекции



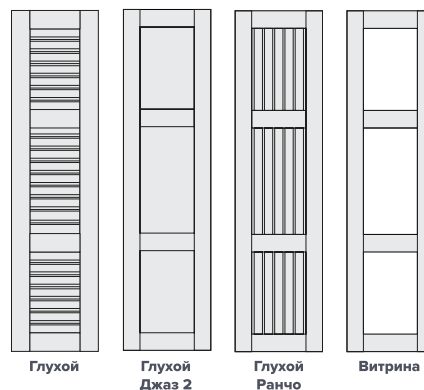
Фасады размером менее 137 мм выполняются торцевой фрезой P2. Радиусные фасады, полувитрины и решетки не выполняются.



Вид 2



Вид 4




Стандартные размеры дверей:

Высота - от 1750 мм до 2750 мм; ширина - от 246 мм до 596 мм

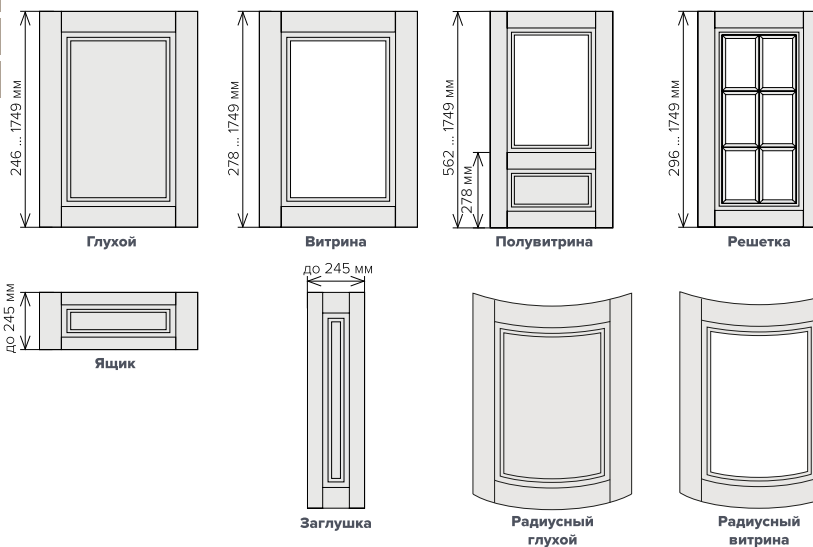
Внимание! Точные размеры отдельных фрезеровок и типов дверей смотрите в техническом каталоге ВХЦ.

МАНЧЕСТЕР



19 мм Состав коллекции

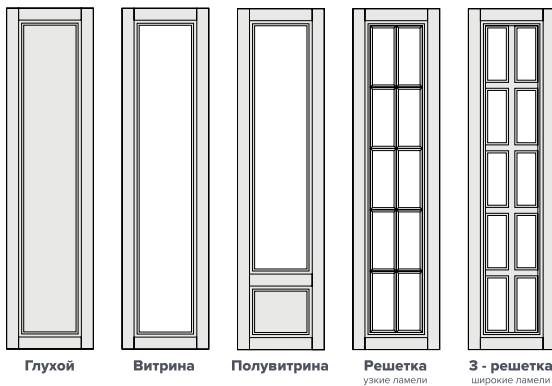
- патина
- пленка
- краска



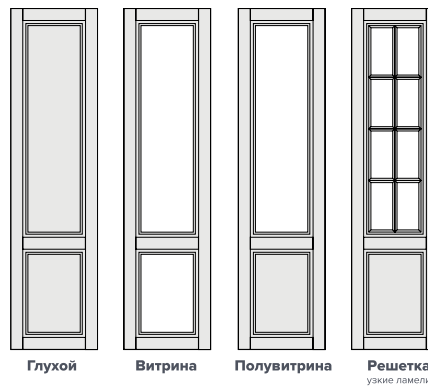
Фасады размером менее 137 мм выполняются торцевой фрезой P2.



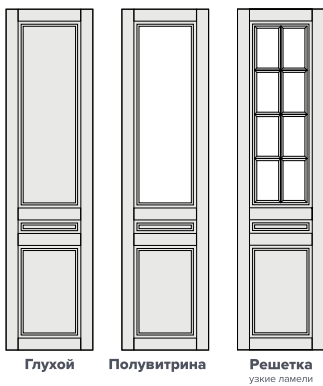
Вид 1




Вид 2



Вид 3



Вид 4



Стандартные размеры дверей:

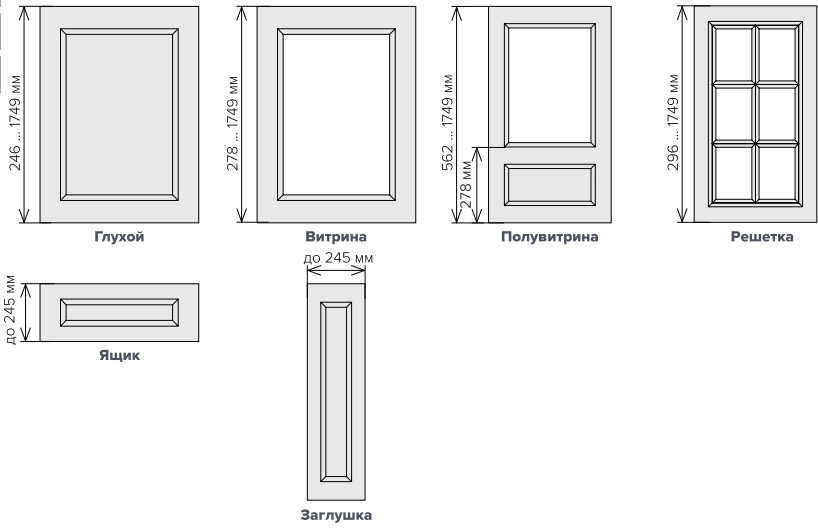
Высота - от 1750 мм до 2750 мм; ширина - от 246 мм до 596 мм

Внимание! Точные размеры отдельных фрезеровок и типов дверей смотрите в техническом каталоге ВХЦ.



19 мм Состав коллекции

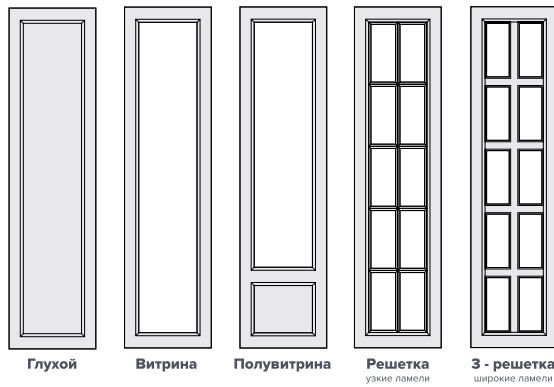
- патина
- пленка
- краска



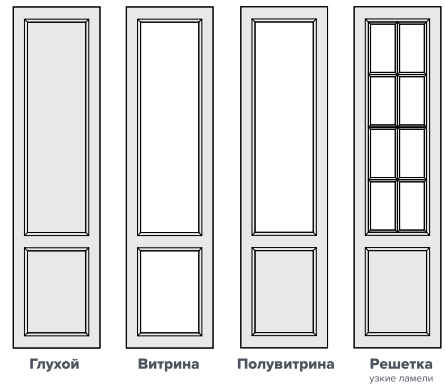
Радиусные фасады не выполняются.
Фасады размером менее 137 мм выполняются торцевой фрезой P2.



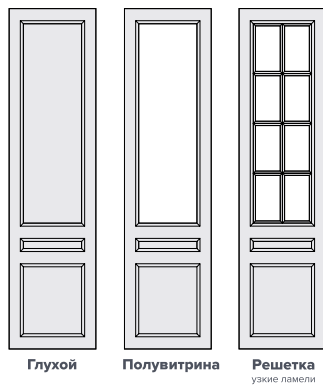
Вид 1



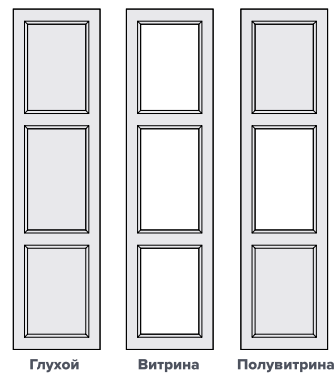
Вид 2



Вид 3



Вид 4



Стандартные размеры дверей:

Высота - от 1750 мм до 2750 мм; ширина - от 246 мм до 596 мм

Внимание! Точные размеры отдельных фрезеровок и типов дверей смотрите в техническом каталоге ВХЦ.

МИЛАН



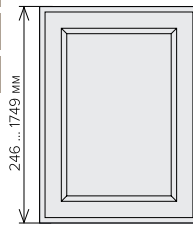
22 мм

Состав коллекции

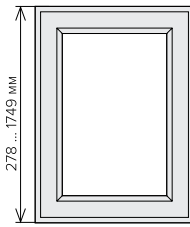
патина

пленка

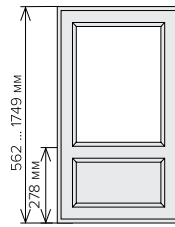
краска



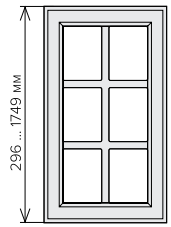
Глухой



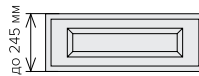
Витрина



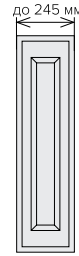
Полувитрина



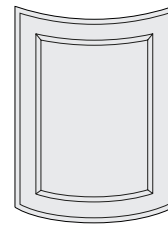
Решетка



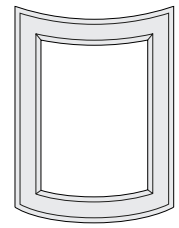
Ящик



Заглушка



Радиусный глухой



Радиусный витрина

Фасады размером менее 137 мм выполняются торцевой фрезой Милан.



Торец Милан



Торец для глухих фасадов



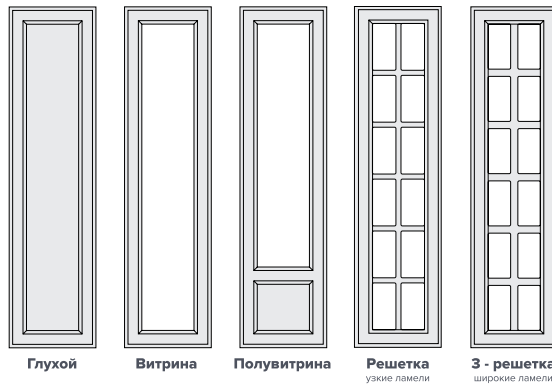
Торец для ящиков и заглушек



Торец для витрин, полувитрин и решеток



Вид 1



Глухой

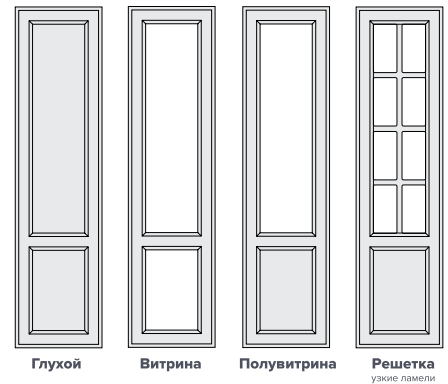
Витрина

Полувитрина

Решетка узкие ламели

3-решетка широкие ламели

Вид 2



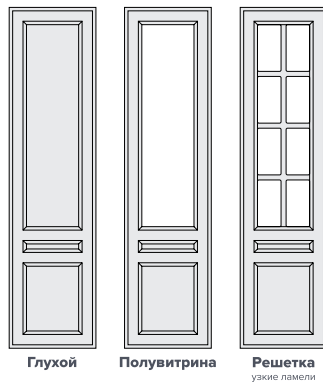
Глухой

Витрина

Полувитрина

Решетка узкие ламели

Вид 3




Глухой

Полувитрина

Решетка узкие ламели

Вид 4



Глухой

Витрина

Полувитрина

Стандартные размеры дверей:

Высота - от 1750 мм до 2750 мм; ширина - от 246 мм до 596 мм

Внимание! Точные размеры отдельных фрезеровок и типов дверей смотрите в техническом каталоге ВХЦ.

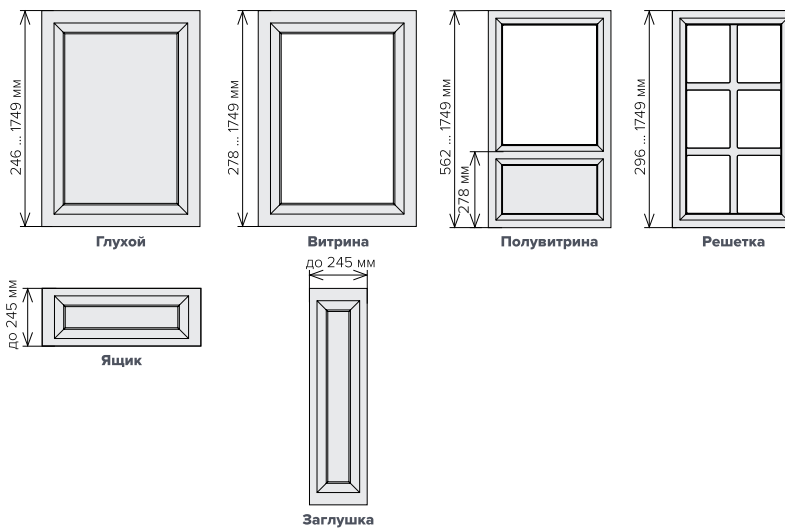
МИЛАН ФАНГО



- 22 мм
- патина
- пленка
- краска



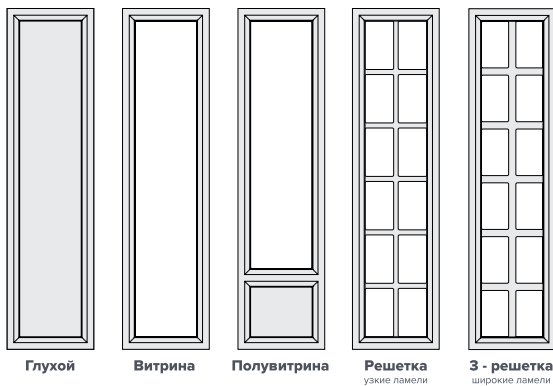
Состав коллекции



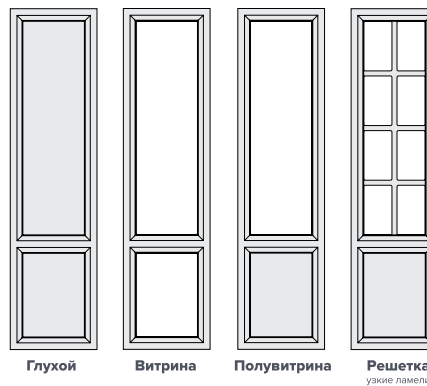
Радиусные фасады не выполняются.
Фасады размером менее 137 мм выполняются торцевой фрезой P2.




Вид 1



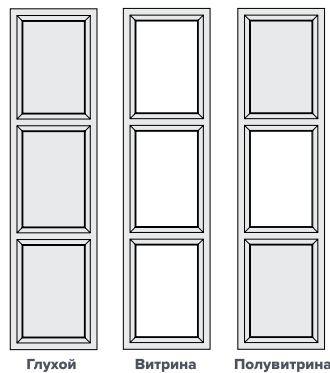
Вид 2



Вид 3



Вид 4




Стандартные размеры дверей:

Высота - от 1750 мм до 2750 мм; ширина - от 246 мм до 596 мм

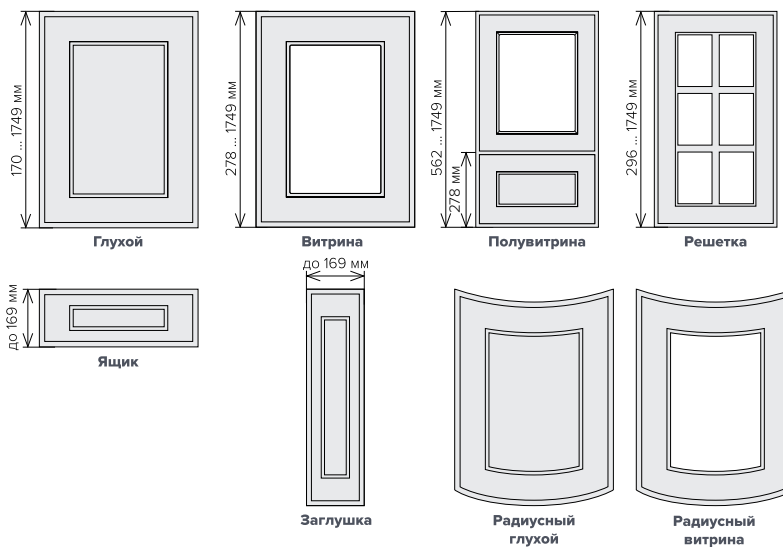
Внимание! Точные размеры отдельных фрезеровок и типов дверей смотрите в техническом каталоге ВХЦ.

НИКОЛЬ



- 19 мм
- патина
- пленка
- краска

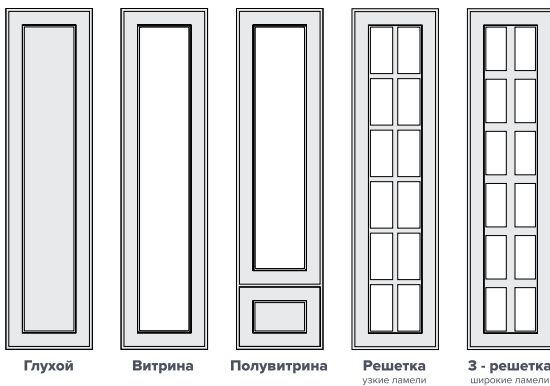
Состав коллекции



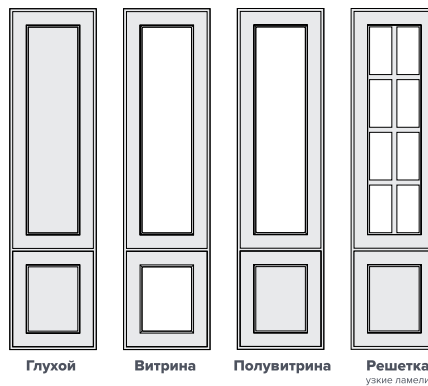
Фасады размером менее 100 мм выполняются торцевой фрезой P2.




Вид 1



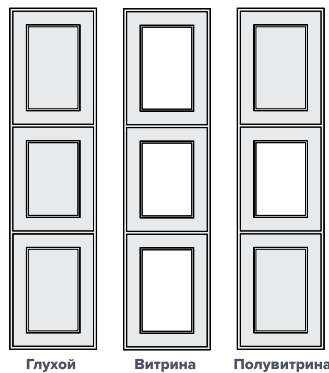
Вид 2



Вид 3



Вид 4



Стандартные размеры дверей:

Высота - от 1750 мм до 2750 мм; ширина - от 246 мм до 596 мм

Внимание! Точные размеры отдельных фрезеровок и типов дверей смотрите в техническом каталоге ВХЦ.

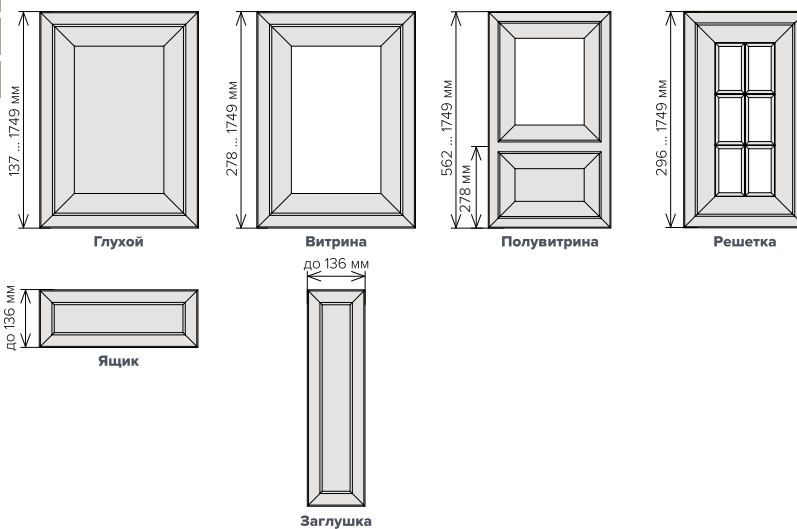


ОКИНАВА



22 мм Состав коллекции

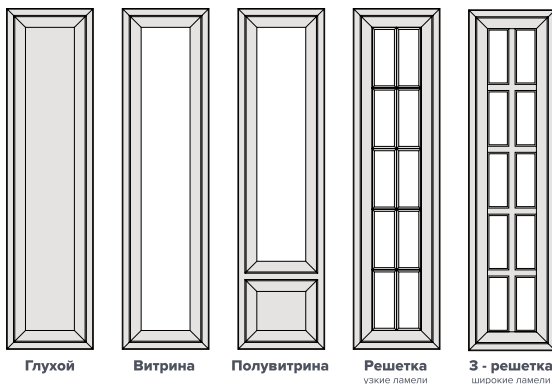
- патина
- пленка
- краска



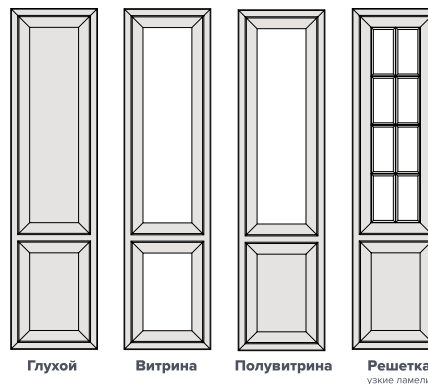
Радиусные фасады не выполняются. Фасады размерами менее 100 мм по высоте выполняются торцевой фрезой P2.



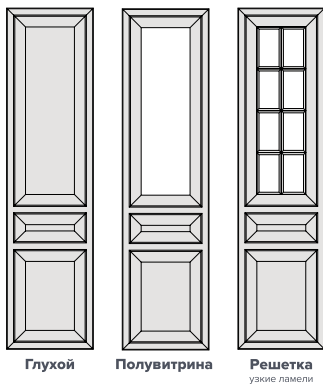
Вид 1



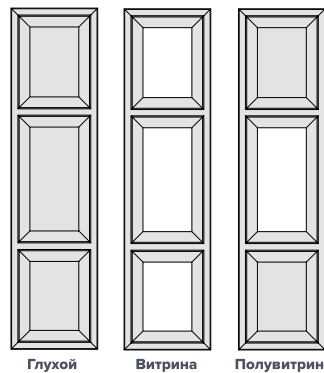
Вид 2



Вид 3



Вид 4



Стандартные размеры дверей:

Высота - от 1750 мм до 2750 мм; ширина - от 246 мм до 596 мм

Внимание! Точные размеры отдельных фрезеровок и типов дверей смотрите в техническом каталоге ВХЦ.

НОЛЬТЕ / НОЛЬТЕ 2



22 мм
пatina
пленка
краска

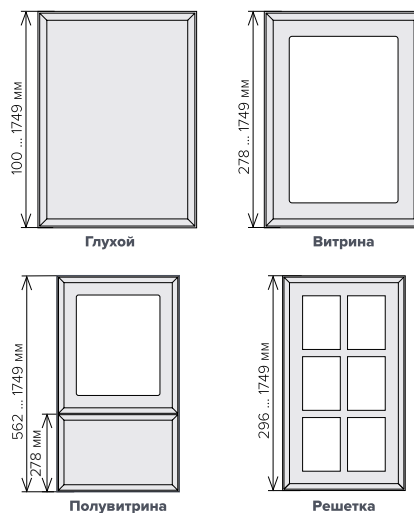


22 мм
пatina
пленка
краска

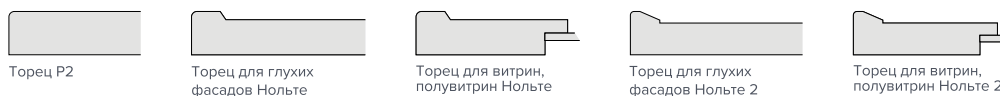
Нольте

Нольте 2

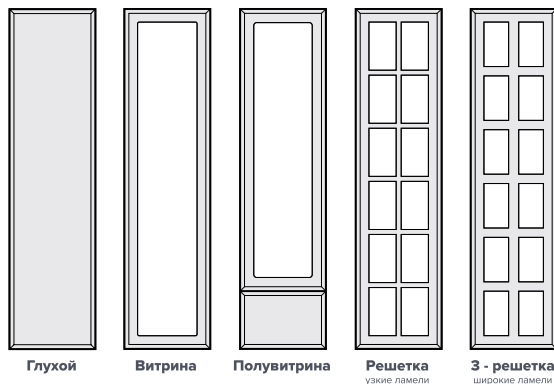
Состав коллекции



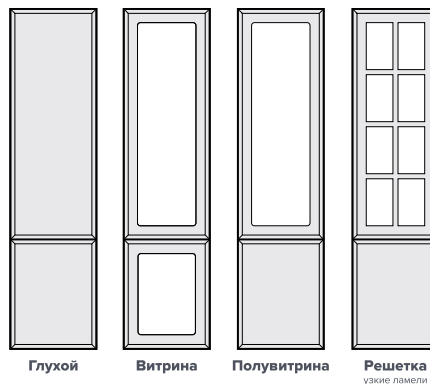
Радиусные фасады не выполняются. Решетки Нольте не выполняются. Фасады размерами менее 100 мм по высоте и ширине выполняются торцевой фрезой P2.



Вид 1



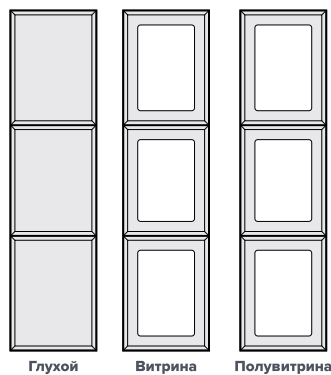
Вид 2



Вид 3

Не изготавливается.

Вид 4



Стандартные размеры дверей:

Высота - от 1750 мм до 2750 мм; ширина - от 246 мм до 596 мм

Внимание! Точные размеры отдельных фрезеровок и типов дверей смотрите в техническом каталоге ВХЦ.

Решетка и 3-решетка Нольте не выполняются.

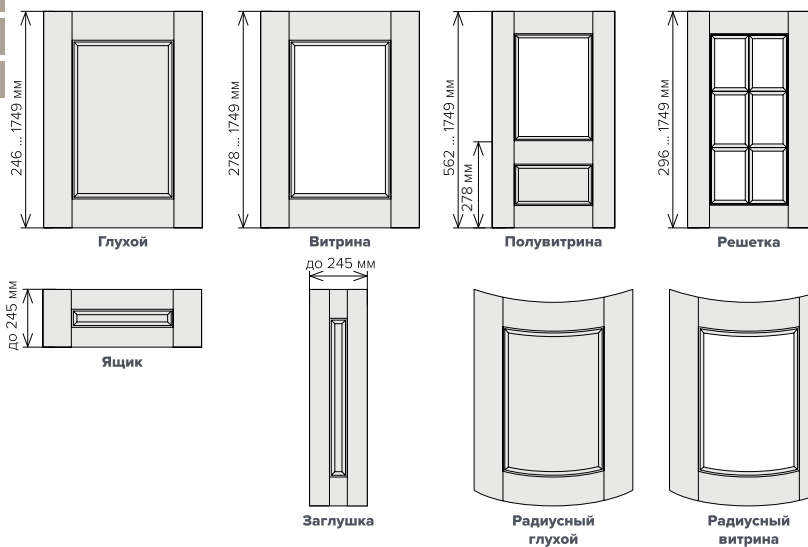


НОРД



- 19 мм
- патина
- пленка
- краска

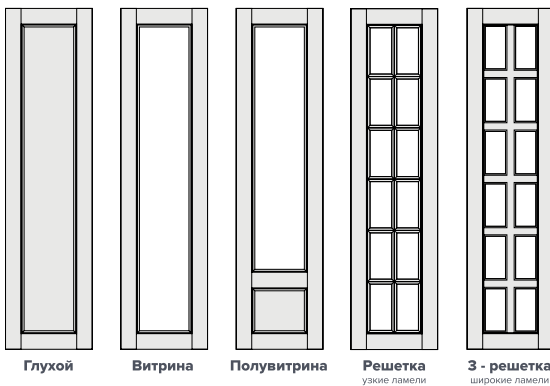
Состав коллекции



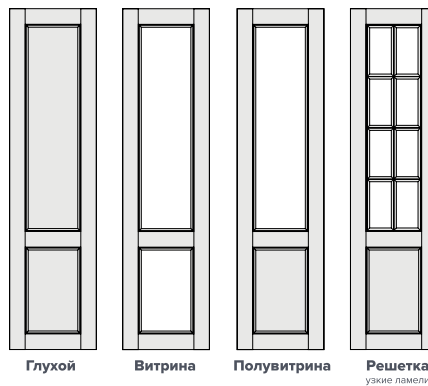
Фасады размером менее 137 мм выполняются торцевой фрезой P2.



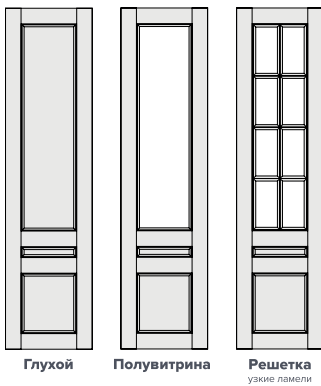
Вид 1



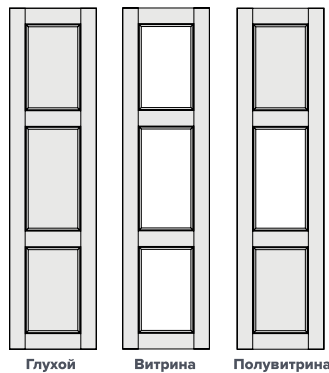
Вид 2



Вид 3



Вид 4



Стандартные размеры дверей:

Высота - от 1750 мм до 2750 мм; ширина - от 246 мм до 596 мм

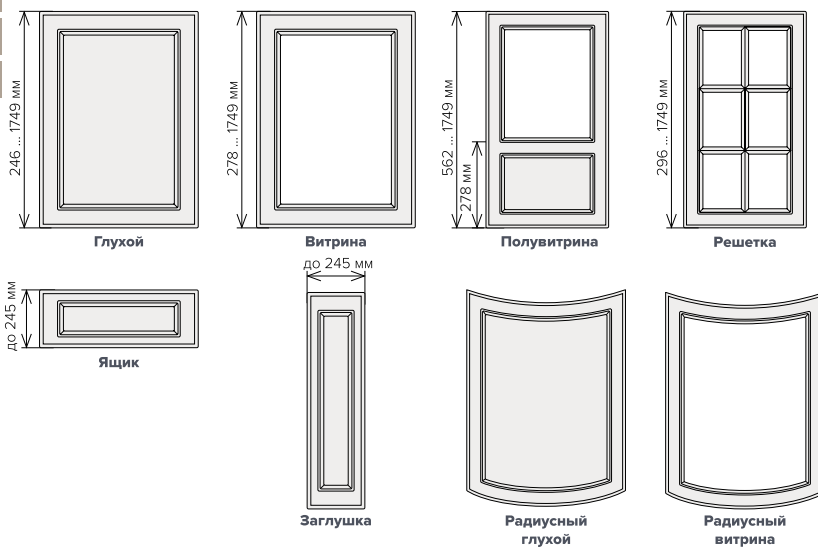
Внимание! Точные размеры отдельных фрезеровок и типов дверей смотрите в техническом каталоге ВХЦ.

НОРМАНДИЯ



19 мм
патина
пленка
краска

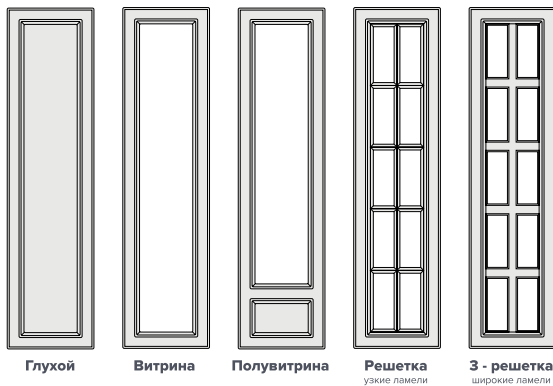
Состав коллекции



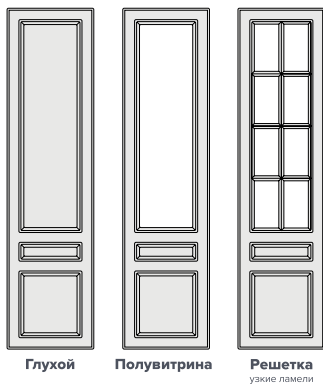
Фасады размером менее 137 мм выполняются торцевой фрезой СЛ.



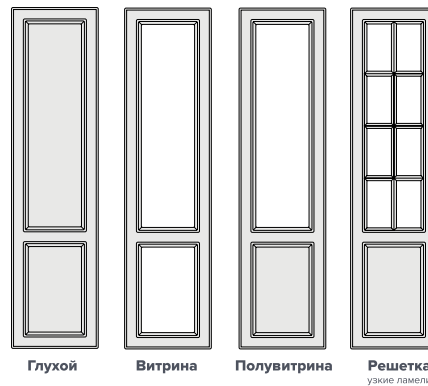
Вид 1




Вид 3



Вид 2



Вид 4



Стандартные размеры дверей:

Высота - от 1750 мм до 2750 мм; ширина - от 246 мм до 596 мм

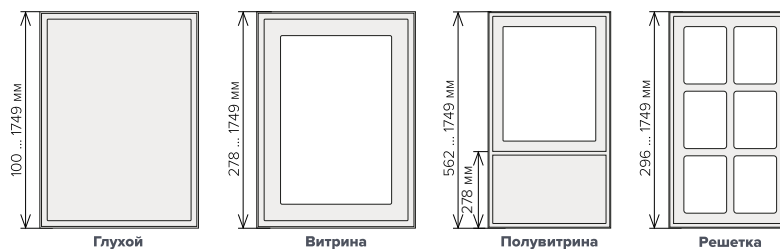
Внимание! Точные размеры отдельных фрезеровок и типов дверей смотрите в техническом каталоге ВХЦ.

ПАСПОРТУ

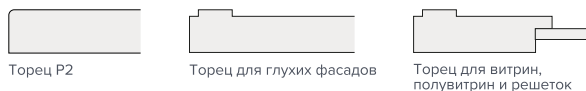


- 19 мм
- патина
- пленка
- краска

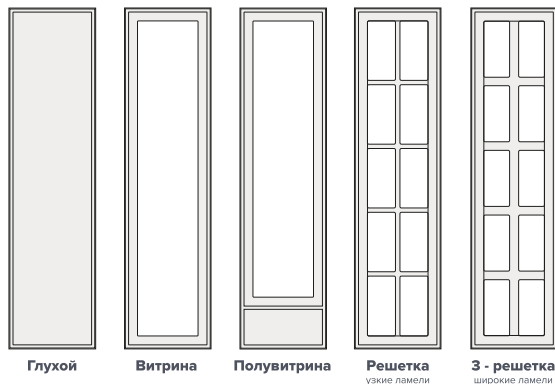
Состав коллекции



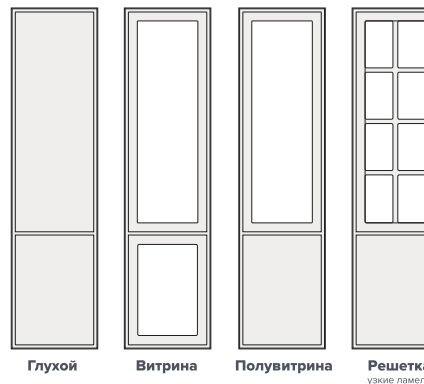
Радиусные фасады не выполняются.
Фасады размерами менее 100 мм по высоте и ширине выполняются торцевой фрезой P2.



Вид 1



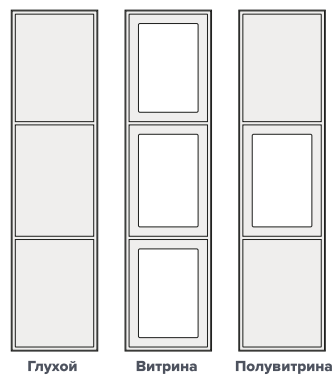
Вид 2



Вид 3

Не изготавливается.

Вид 4



Стандартные размеры дверей:

Высота - от 1750 мм до 2750 мм; ширина - от 246 мм до 596 мм

Внимание! Точные размеры отдельных фрезеровок и типов дверей смотрите в техническом каталоге ВХЦ.

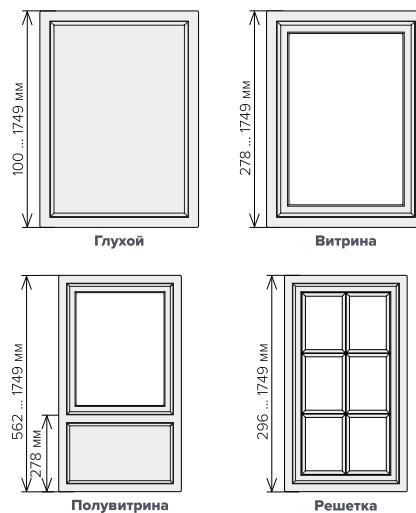
РИНО/ РИНО ИНТ-1



Рино

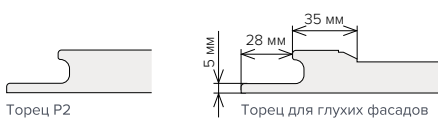
Рино ИНТ-1

Состав коллекции



Радиусные фасады не выполняются.

Фасады Рино размерами менее 100 мм по высоте и ширине выполняются торцевой фрезой Р2.



Торец Р2



Торец для глухих фасадов Рино ИНТ-1



Торец для витрин, полувитрин и решеток Рино ИНТ-1



Торец Р2

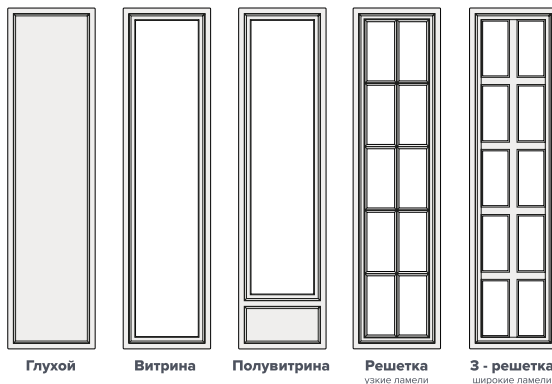


Торец для глухих фасадов Рино

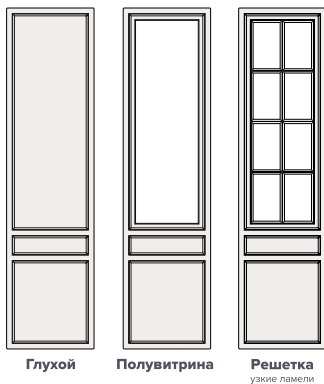


Торец для витрин, полувитрин и решеток Рино

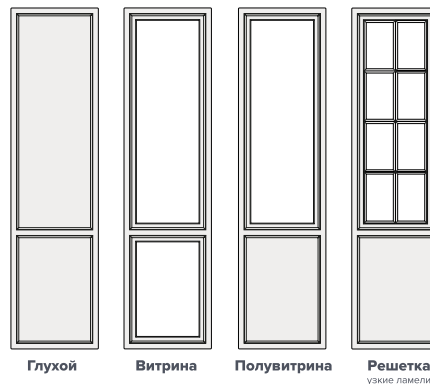
Вид 1



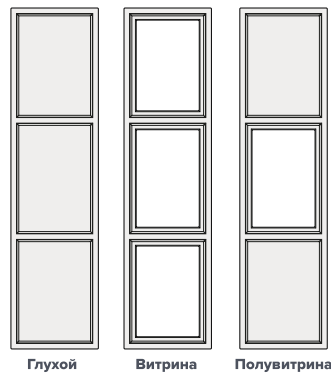
Вид 3



Вид 2



Вид 4



Стандартные размеры дверей:

Высота - от 1750 мм до 2750 мм; ширина - от 246 мм до 596 мм

Внимание! Точные размеры отдельных фрезеровок и типов дверей смотрите в техническом каталоге ВХЦ.

Двери Рино с интегрированной ручкой не изготавливаются.

ПАЛЕРМО / ПАЛЕРМО МИНИ


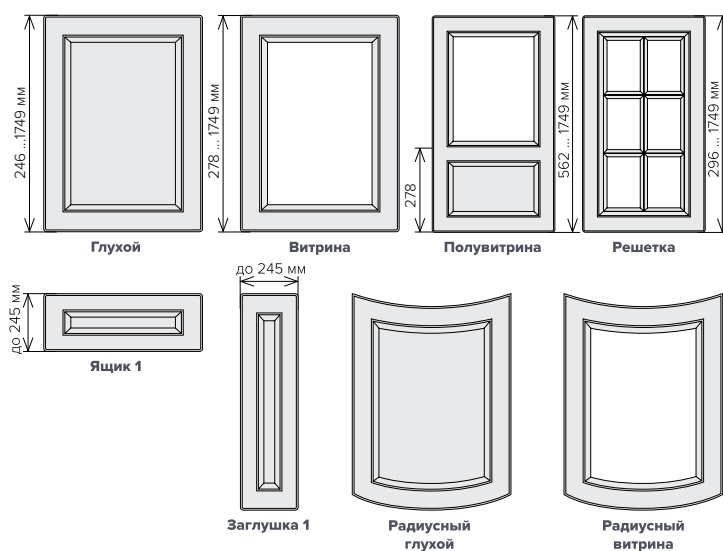


Палермо

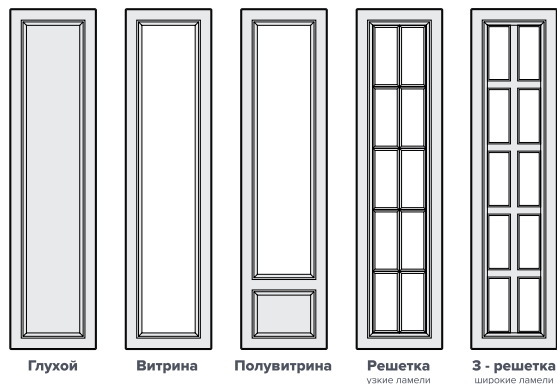
Палермо мини

- 19 мм
- патина
- пленка
- краска

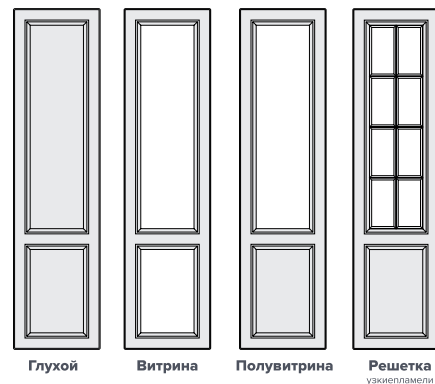
Состав коллекции




Вид 1



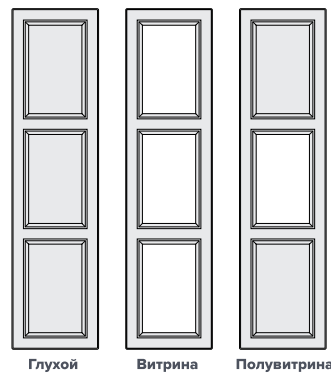
Вид 2



Вид 3



Вид 4



Стандартные размеры дверей:

Высота - от 1750 мм до 2750 мм; ширина - от 246 мм до 596 мм

Внимание! Точные размеры отдельных фрезеровок и типов дверей смотрите в техническом каталоге ВХЦ.

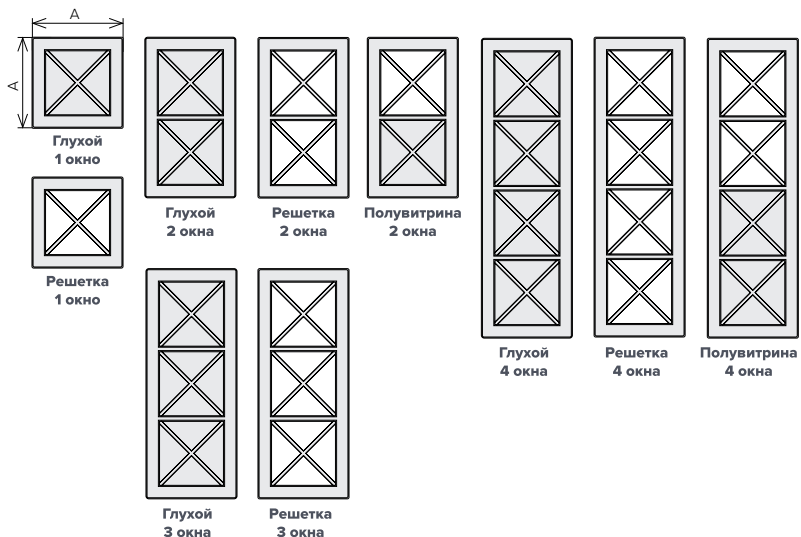
ПАЛЕРМО/ ПАЛЕРМО МИНИ ДИАГОНАЛЬ



Палермо

- 19 мм
- патина
- пленка
- краска


Состав коллекции




Выполняется только по «правилу квадрата» (соотношение высоты и ширины фасада 1:1)




Вид 1




Вид 2



Вид 3



Вид 4



Стандартные размеры дверей:

Высота - от 1750 мм до 2750 мм; ширина - от 246 мм до 596 мм

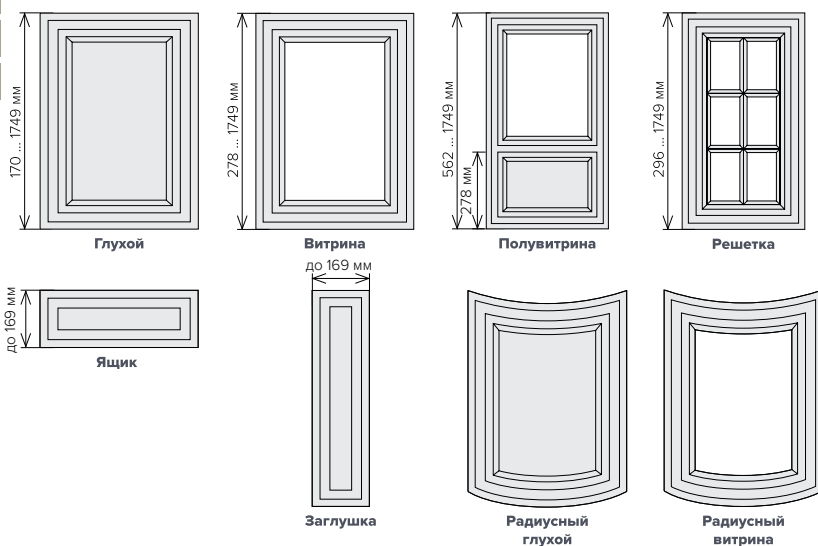
Внимание! Точные размеры отдельных фрезеровок и типов дверей смотрите в техническом каталоге ВХЦ.

ПЕРМЬ



22 мм Состав коллекции

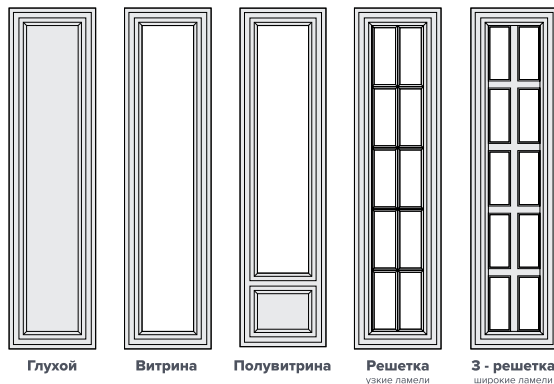
- патина
- пленка
- краска



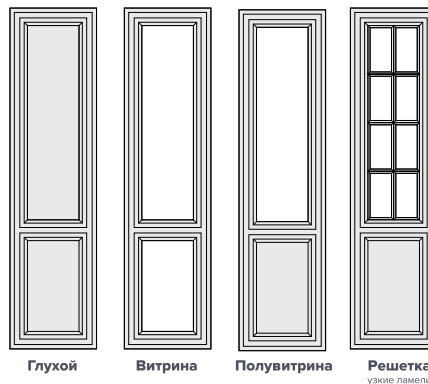
Фасады размером менее 137 мм выполняются торцевой фрезой P2.




Вид 1




Вид 2



Вид 3



Вид 4



Стандартные размеры дверей:

Высота - от 1750 мм до 2750 мм; ширина - от 246 мм до 596 мм

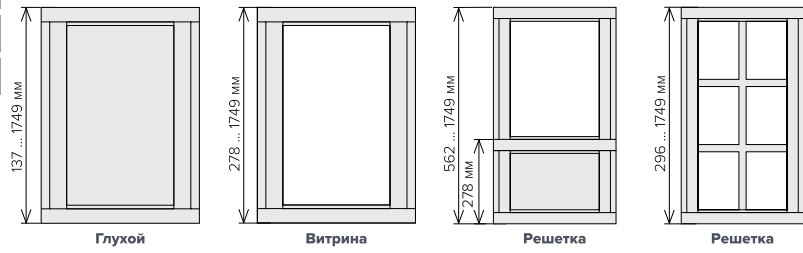
Внимание! Точные размеры отдельных фрезеровок и типов дверей смотрите в техническом каталоге ВХЦ.

ПОРТОФИНО

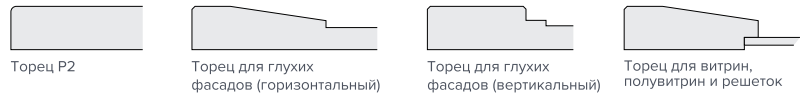


- 22 мм
- патина
- пленка
- краска

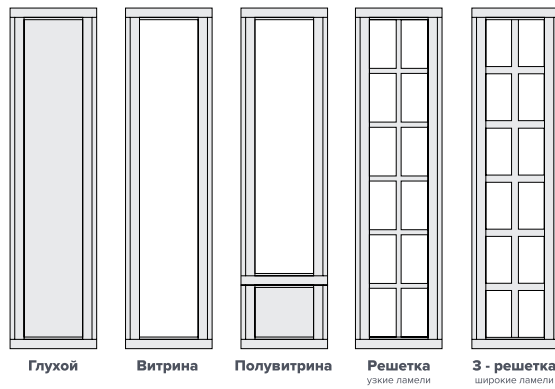
Состав коллекции



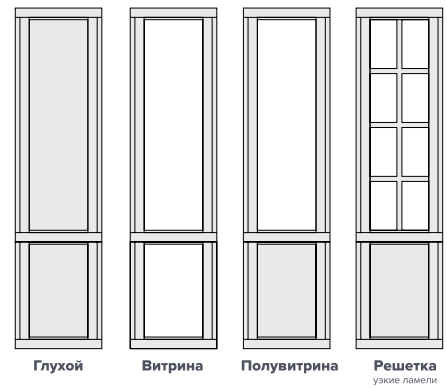
Радиусные фасады не выполняются.
Фасады размерами менее 137 мм по высоте и 146 мм по ширине выполняются торцевой фрезой P2.



Вид 1



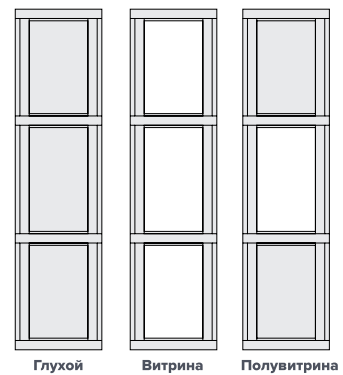
Вид 2



Вид 3

Не изготавливается.

Вид 4



Стандартные размеры дверей:

Высота - от 1750 мм до 2750 мм; ширина - от 246 мм до 596 мм

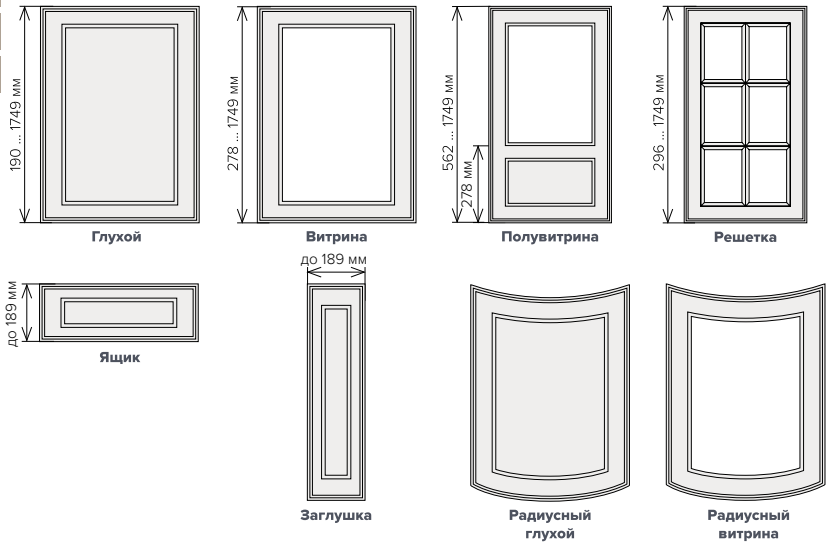
Внимание! Точные размеры отдельных фрезеровок и типов дверей смотрите в техническом каталоге ВХЦ.

ПРОВАНС



- 19 мм
- патина
- пленка
- краска

Состав коллекции



Фасады размером менее 137 мм выполняются торцевой фрезой Барселона.



Торец Барселона



Торец для глухих фасадов



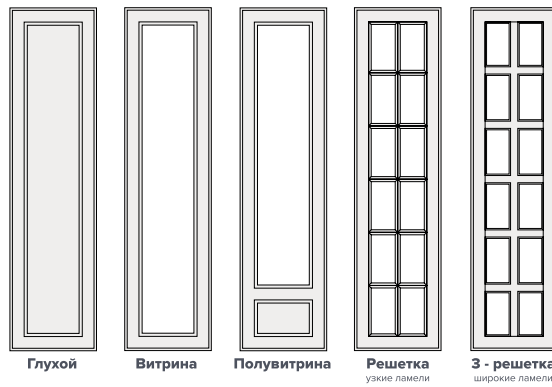
Торец для ящиков и заглушек



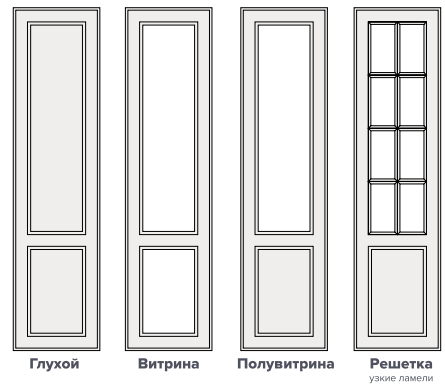
Торец для витрин, полувитрин и решеток



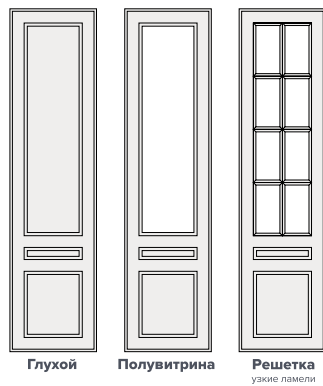
Вид 1




Вид 2



Вид 3



Вид 4



Стандартные размеры дверей:

Высота - от 1750 мм до 2750 мм; ширина - от 246 мм до 596 мм

Внимание! Точные размеры отдельных фрезеровок и типов дверей смотрите в техническом каталоге ВХЦ.

РОНДО М



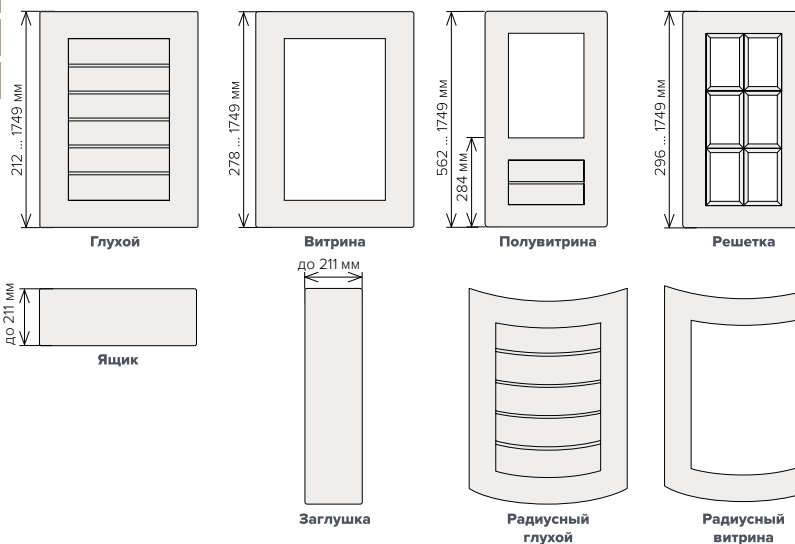
19 мм

Состав коллекции

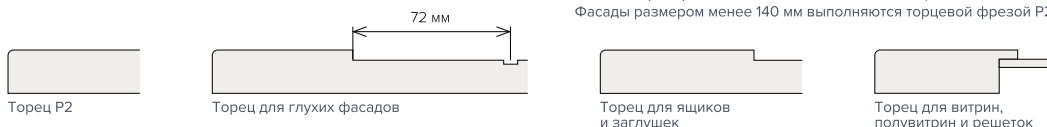
патина

пленка

краска

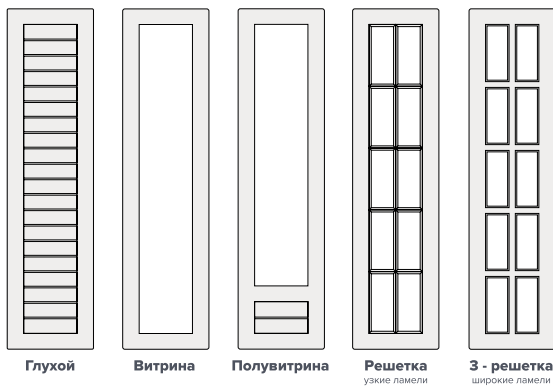


Фрезеровка имеет шаг по высоте 72 мм (140, 212, 284 и т.д.)
Фасады размером менее 140 мм выполняются торцевой фрезой P2.



Вид 1

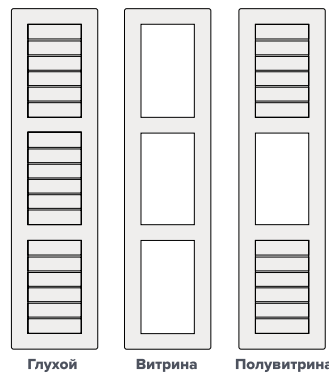
Вид 2



Вид 3

Вид 4

Не изготавливается.



Стандартные размеры дверей:

Высота - от 1750 мм до 2750 мм; ширина - от 246 мм до 596 мм

Внимание! Точные размеры отдельных фрезеровок и типов дверей смотрите в техническом каталоге ВХЦ.

САМАРА / САМАРА МИНИ



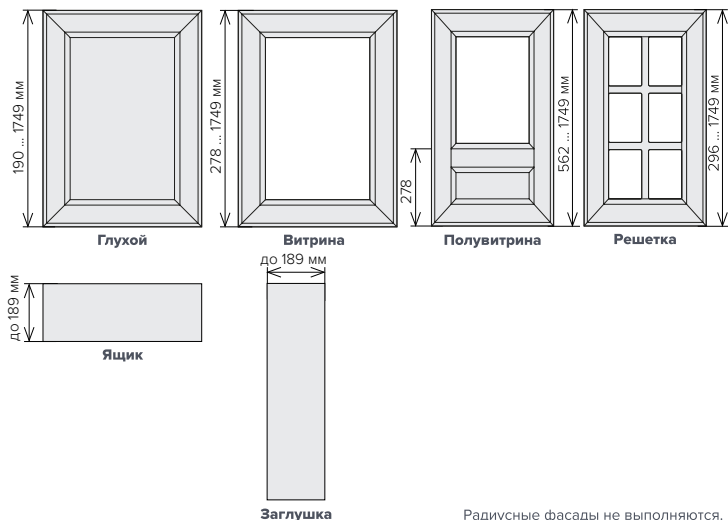
Самара



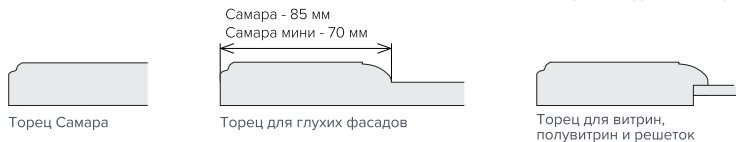
Самара мини

- 22 мм
- патина
- пленка
- краска

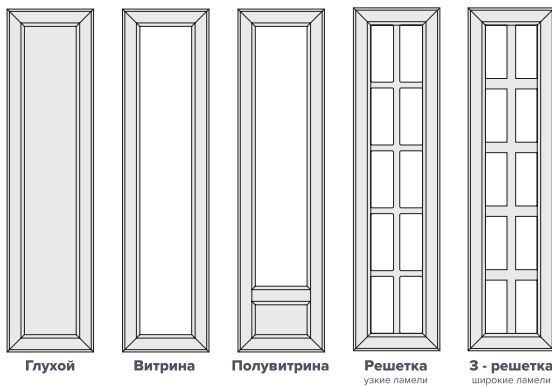
Состав коллекции



Радиусные фасады не выполняются. Фасады размером менее 189 мм по высоте и ширине выполняются торцевой фрезой Самара.




Вид 1



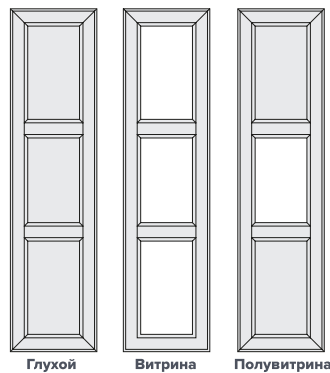
Вид 2



Вид 3



Вид 4



Стандартные размеры дверей:

Высота - от 1750 мм до 2750 мм; ширина - от 246 мм до 596 мм

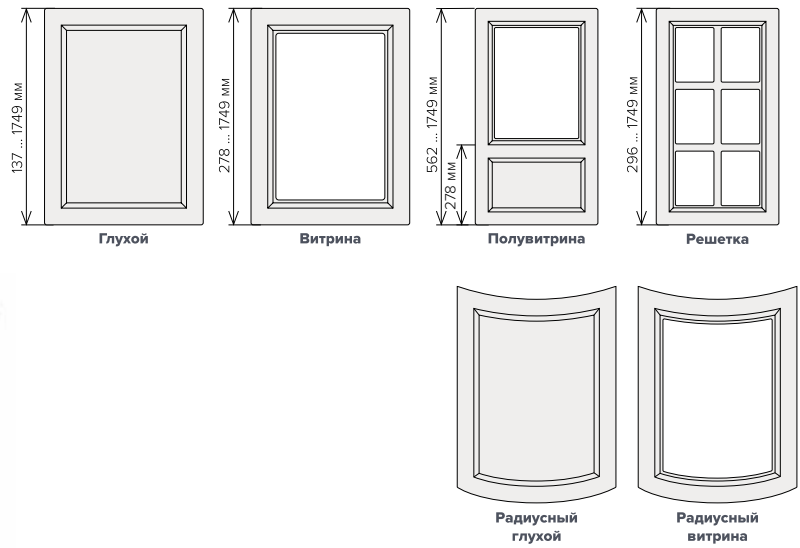
Внимание! Точные размеры отдельных фрезеровок и типов дверей смотрите в техническом каталоге ВХЦ.

БАЗИС




- 16 мм
- патина
- пленка
- краска

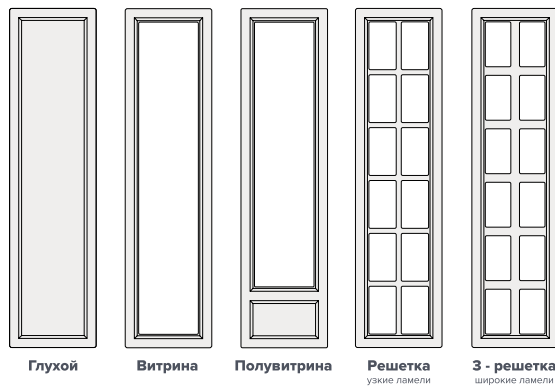
Состав коллекции



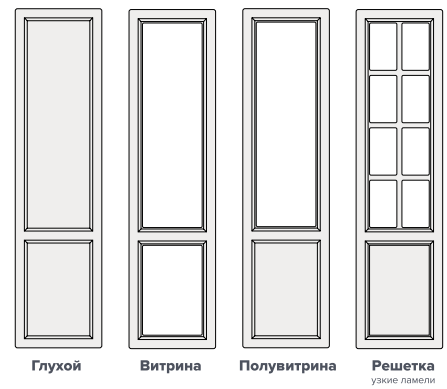
Фасады размером менее 137 мм выполняются торцевой фрезой P2.



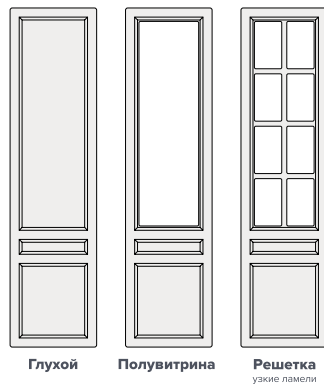
Вид 1



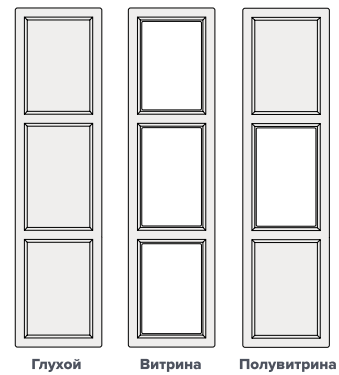
Вид 2



Вид 3



Вид 4



Стандартные размеры дверей:

Высота - от 1750 мм до 2750 мм; ширина - от 246 мм до 596 мм

Внимание! Точные размеры отдельных фрезеровок и типов дверей смотрите в техническом каталоге ВХЦ.

ТРЕНТО / ТУЛУЗА



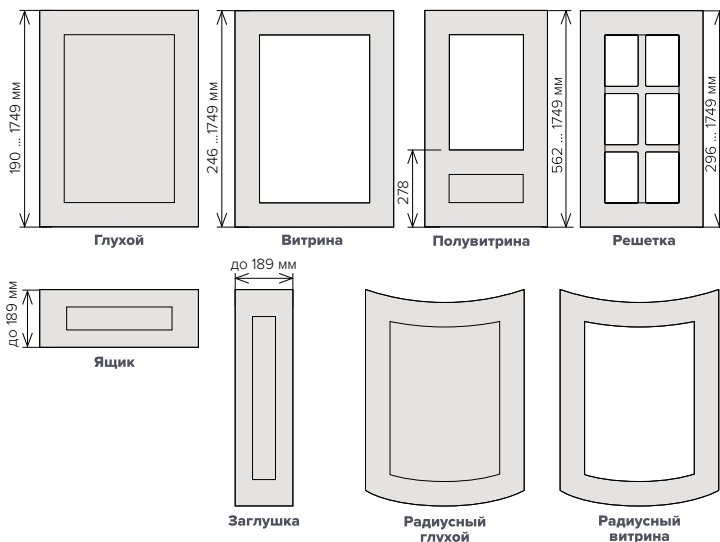
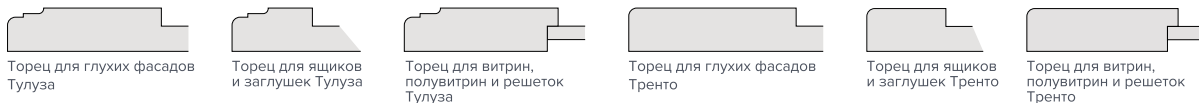
Состав коллекции



Тренто

Тулуза

- 19 мм
- патина
- краска

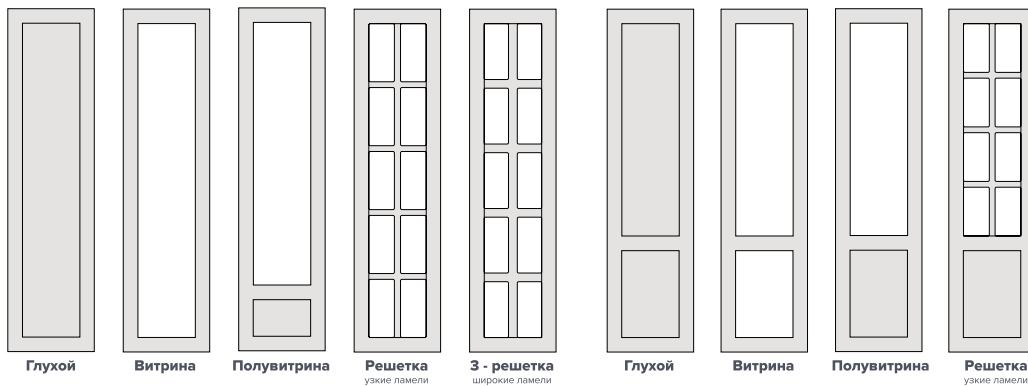


Фасады размером менее 137 мм выполняются: - Тулуза торцевой фрезой Барселона. - Тренто торцевой фрезой P2.



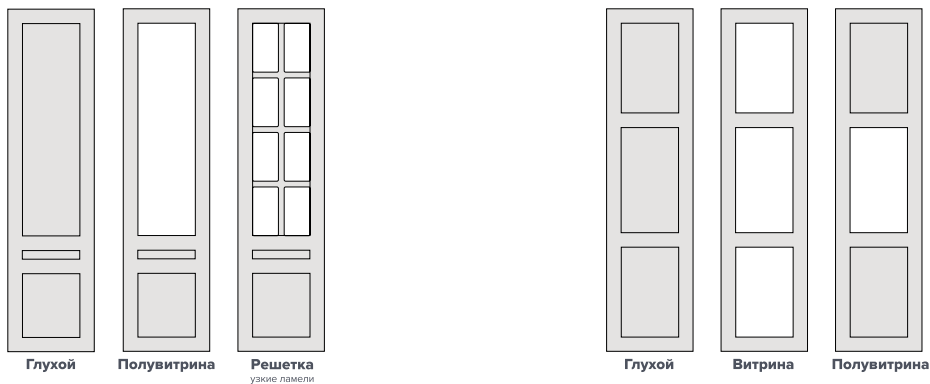
Вид 1

Вид 2



Вид 3

Вид 4



Стандартные размеры дверей:

Высота - от 1750 мм до 2750 мм; ширина - от 246 мм до 596 мм

Внимание! Точные размеры отдельных фрезеровок и типов дверей смотрите в техническом каталоге ВХЦ.

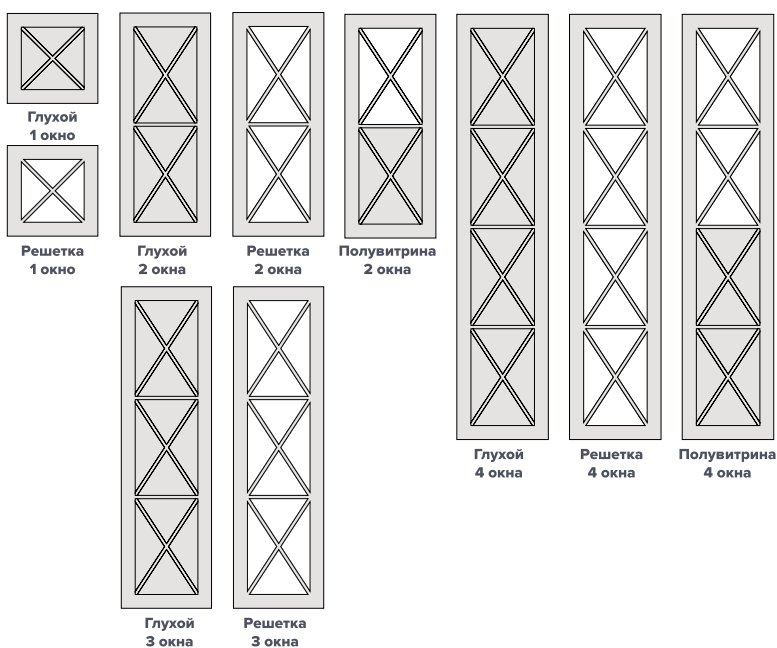
ТРЕНТО/ТУЛУЗА ДИАГОНАЛЬ



Тренто

- 19 мм
- патина
- краска

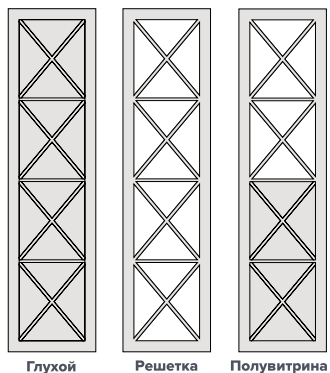
Состав коллекции




Изготавливаются только в краске.
Фасады в матовой краске выполняются по «правилу прямоугольника» (соотношение высота и ширины не может превышать 2:1)



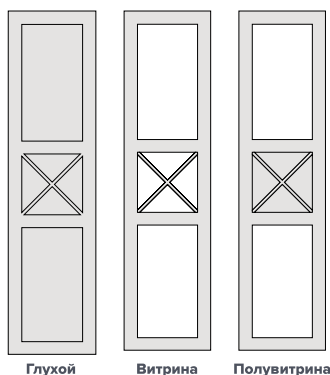
Вид 1



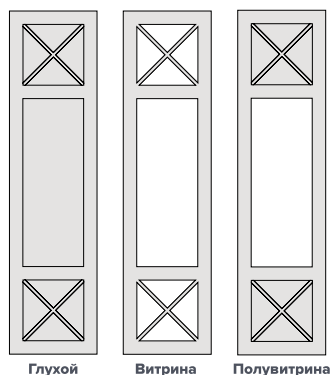
Вид 2



Вид 3



Вид 4




Стандартные размеры дверей:

Высота - от 1750 мм до 2750 мм; ширина - от 246 мм до 596 мм

Внимание! Точные размеры отдельных фрезеровок и типов дверей смотрите в техническом каталоге ВХЦ.



БРИЗ



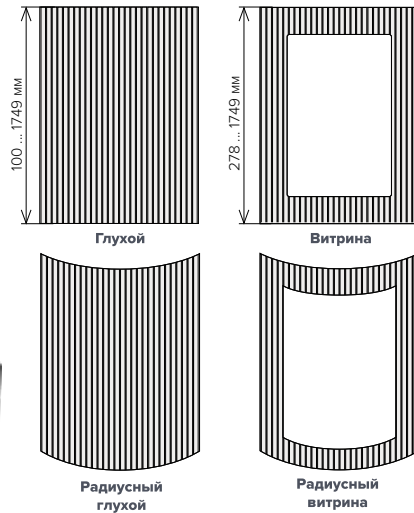
22 мм

патина


пленка

краска

Состав коллекции

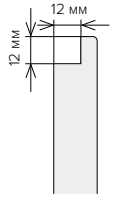
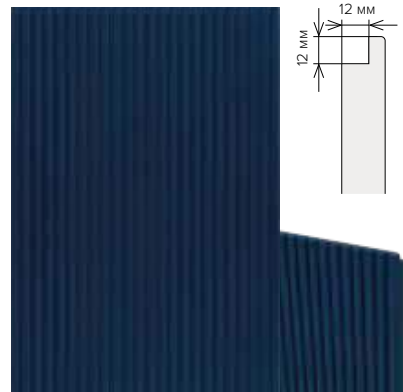
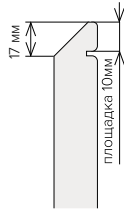

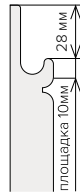



Двери



Решетки, полувитрины не выполняются.
Фасады размером менее 100 мм выполняются торцевой фрезой.
Отсчет «полос» начинается с центрального углубления (шаг 12,5 мм)

БРИЗ С ИНТЕГРИРОВАННОЙ РУЧКОЙ




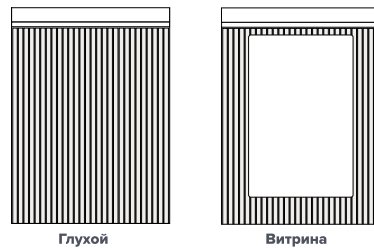

Инт-1 22 мм краска пленка

Инт-45 22 мм краска

Инт-90 22 мм краска

Состав коллекции

Двери



Радиусные фасады, решетки, полувитрины не выполняются.
Фасады размером менее 100 мм выполняются торцевой фрезой P2.

Внимание! Точные размеры дверей смотрите в техническом каталоге ВХЦ.

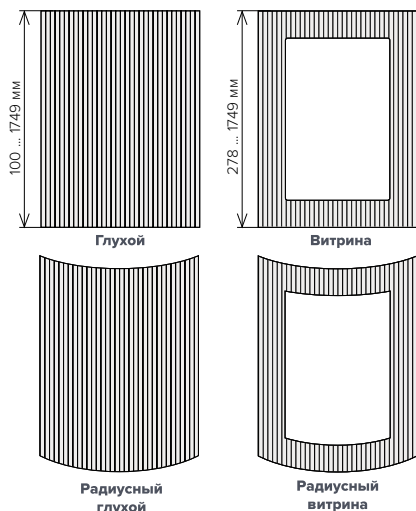


ВЕЛЬВЕТ




- 19 мм
- патина
- пленка
- краска

Состав коллекции

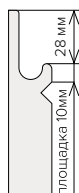



Двери

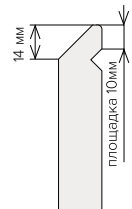



Решетки, полувитрины не выполняются.
 Фасады размером менее 100 мм выполняются торцевой фрезой P2.
 Отсчет «полос» начинается: с центральной вершины (шаг 146, 246, 346 ... мм)
 с центрального углубления (шаг 196, 246, 396 ... мм)

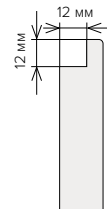
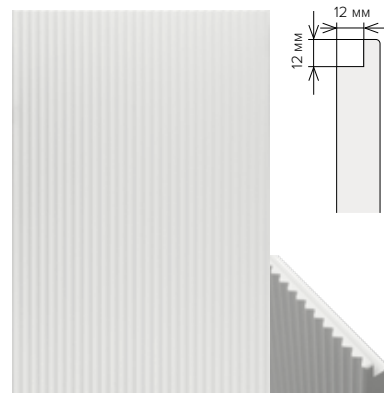
ВЕЛЬВЕТ С ИНТЕГРИРОВАННОЙ РУЧКОЙ



Инт-1 22 мм краска пленка

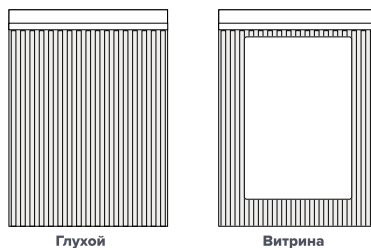


Инт-45 19 мм краска




Инт-90 19 мм краска

Состав коллекции



Двери



Вид 1 Инт - 1 Инт-10

Радиусные фасады, решетки, полувитрины не выполняются.
 Фасады размером менее 100 мм выполняются торцевой фрезой P2.

Внимание! Точные размеры дверей смотрите в техническом каталоге ВХЦ.

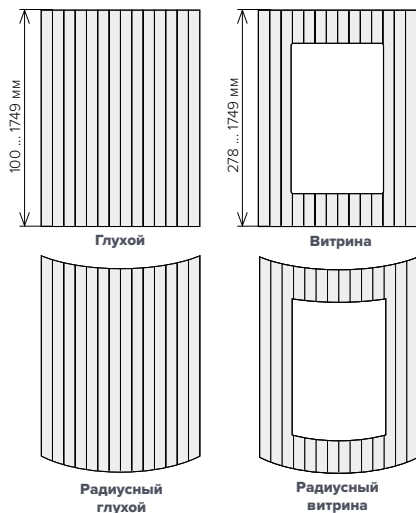


ЛАЙН




22 мм
патина
пленка
краска

Состав коллекции



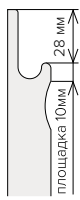

Двери




Торец P2 Торец для глухих фасадов Торец для витрин

Решетки, полувитрины не выполняются. Фасады размером менее 100 мм выполняются торцевой фрезой. Отсчет «полос» начинается с центрального углубления (шаг 25 мм)

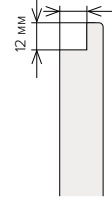
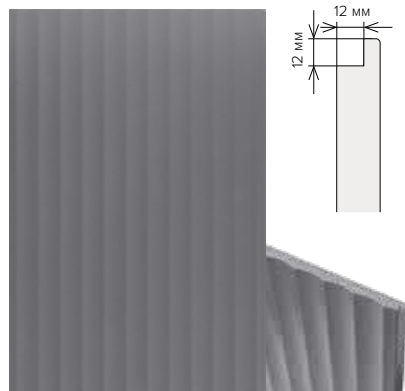
ЛАЙН С ИНТЕГРИРОВАННОЙ РУЧКОЙ



Инт-1 22 мм краска пленка

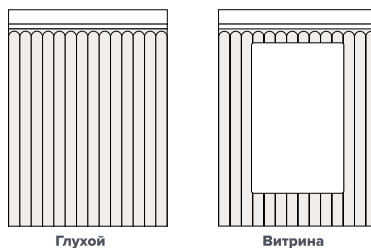


Инт-45 19 мм краска

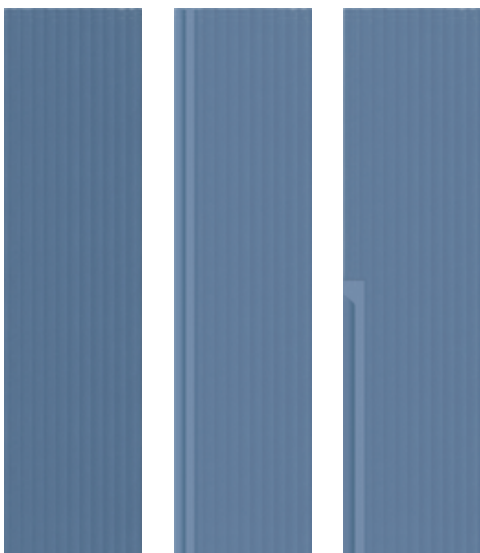



Инт-90 19 мм краска

Состав коллекции



Двери




Вид 1 Инт - 1 Инт-10

Радиусные фасады, решетки, полувитрины не выполняются. Фасады размером менее 100 мм выполняются торцевой фрезой P2.

Внимание! Точные размеры дверей смотрите в техническом каталоге ВХЦ.

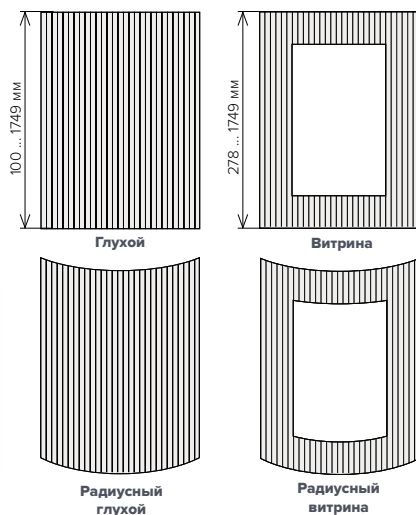


СТРАЙП




- 22 мм
- патина
- пленка
- краска

Состав коллекции

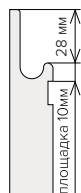



Двери

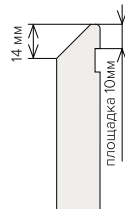



Решетки, полувитрины не выполняются. Фасады размером менее 100 мм выполняются торцевой фрезой. Отсчет «полос» начинается с центрального углубления (шаг 25 мм)

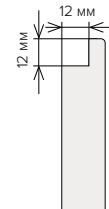
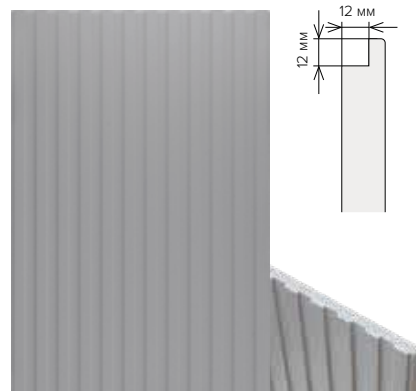
СТРАЙП С ИНТЕГРИРОВАННОЙ РУЧКОЙ



Инт-1 22 мм краска пленка

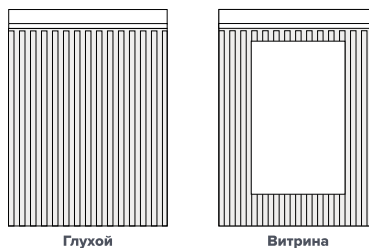


Инт-45 19 мм краска




Инт-90 19 мм краска

Состав коллекции



Двери




Вид 1 Инт - 1 Инт-10

Радиусные фасады, решетки, полувитрины не выполняются. Фасады размером менее 100 мм выполняются торцевой фрезой P2.

Внимание! Точные размеры дверей смотрите в техническом каталоге ВХЦ.

ТОРЦЕВАЯ ФРЕЗА / ГЛАДКИЙ / Р 2, Р4, Р6 / МЫЛО / СЛ

Торцевая фреза Барселона



19 мм
патина
пленка
краска



Торец Барселона

Торцевая фреза Элегия




19 мм
патина
пленка
краска



Торец Элегия

Торцевая фреза Милан




19 мм
патина
пленка
краска



Торец Милан

Торцевая фреза Тоскана




19 мм
патина
пленка
краска



Торец Тоскана

Гладкий




16 мм
патина
пленка
краска



Торец Гладкий

Р2, Р4, Р6



16 мм
патина
пленка
краска




Торец Р2

Торец Р4

Торец Р6

Мыло



19 мм
патина
пленка
краска



Торец Мыло

СЛ

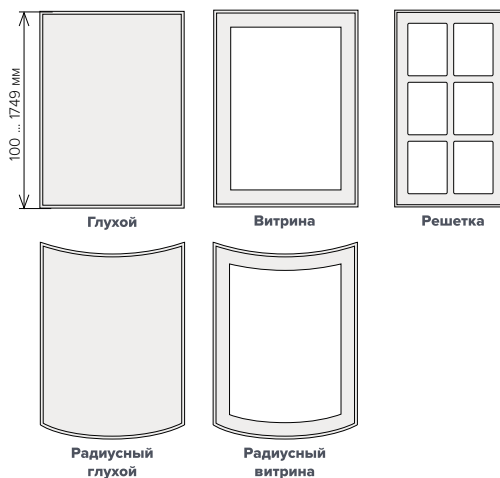


19 мм
патина
пленка
краска

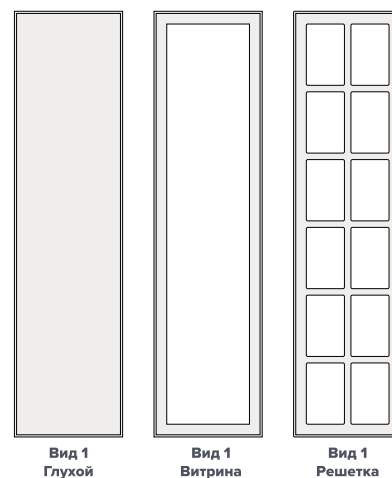


Торец СЛ

Состав коллекции



Двери




Внимание! Точные размеры дверей смотрите в техническом каталоге ВХЦ.

Полувитрины не выполняются. Радиусные фасады «Мыло» не выполняются.

4,8,12 Л,СЛ, ТЕХНО / БАСТИОН / СТАЙЛ

4,8,12 Л,СЛ, Техно



- 16 мм
- патина
- пленка
- краска



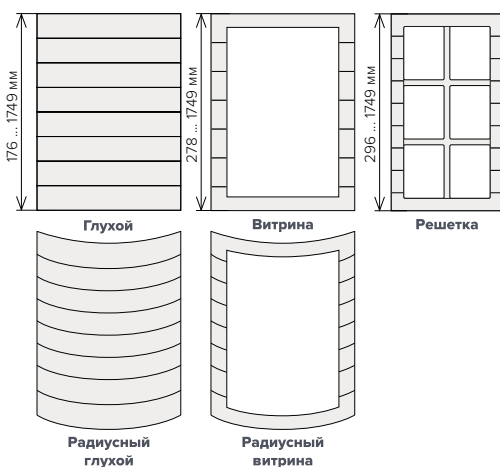
Торец P2

Торец СЛ

Торец P6

Торец для витрин, решеток

Состав коллекции



Глухой

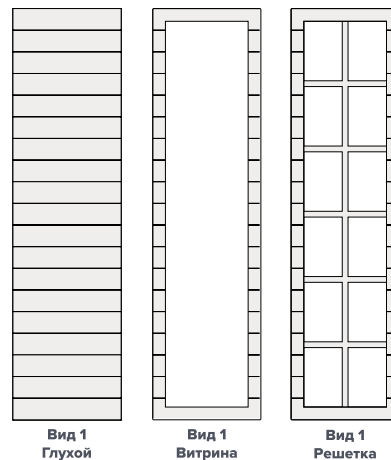
Витрина

Решетка

Радиусный глухой

Радиусный витрина

Двери




Вид 1 Глухой

Вид 1 Витрина

Вид 1 Решетка

Полувитрины не выполняются. Фасады шириной/высотой менее 176 мм выполняются торцевой фрезой: 4,8,12 Л - фрезой P2; 4,8,12 СЛ - фрезой СЛ; 4,8,12 ТЕХНО - фрезой P6.

Бастион



- 19 мм
- патина
- пленка
- краска

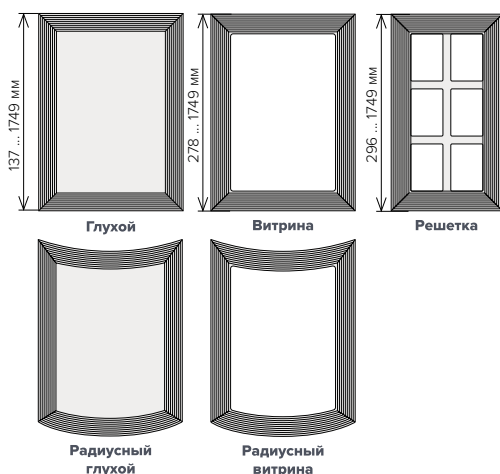


Торец P2

Торец для глухих фасадов

Торец для витрин, решеток

Состав коллекции



Глухой


Витрина

Решетка

Радиусный глухой

Радиусный витрина

Двери




Вид 1 Глухой

Вид 1 Витрина

Вид 1 Решетка

Полувитрины не выполняются. Фасады шириной/высотой менее 137 мм выполняются торцевой фрезой P2.

Стайл



- 19 мм
- патина
- пленка
- краска

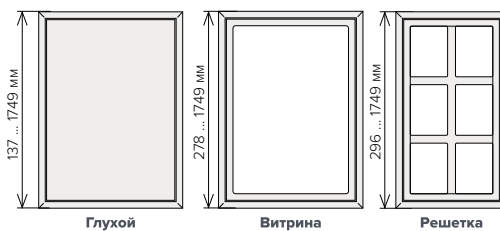


Торец Мыло

Торец для глухих фасадов

Торец для витрин, решеток

Состав коллекции

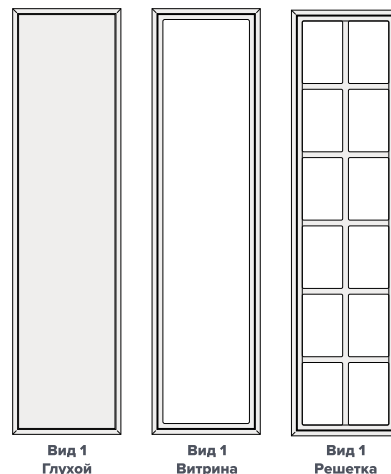


Глухой

Витрина

Решетка

Двери



Вид 1 Глухой

Вид 1 Витрина

Вид 1 Решетка

Радиусные фасады и полувитрины не выполняются. Фасады шириной/высотой менее 137 мм выполняются торцевой фрезой Мыло.

Внимание! Точные размеры дверей смотрите в техническом каталоге ВХЦ.

ИНТ-1 (для фасадов: Р 2, 4, 6 / 4,8,12 Л/ТЕХНО)



Краска и Краска/пленка




Пленка



Сборный

ИНТ-2 (для фасадов: Р 2, 4, 6 / 4,8,12 Л/ТЕХНО)



Краска и Краска/пленка



Пленка



Сборный

ИНТ-3 / ИНТ-4 (для фасадов: Р 2, 4, 6 / 4,8,12 Л/ТЕХНО)

ИНТ-45 (для фасадов: Р 2, 4)



Инт-3 (горизонтально)



Инт-4 (вертикально)



Только в краске

ФАСАДЫ СЕРИИ БЕРЛИН



Берлин 1



Берлин 2



Берлин 3

ИНТ-1



Краска

Пленка

Сборный

ИНТ-9




Краска

Пленка

Сборный

ИНТ-10



Краска

Пленка

Сборный



Стандартные размеры дверей:

Высота - от 1750 мм до 2750 мм; ширина - от 246 мм до 596 мм

Внимание! Точные размеры отдельных фрезеровок и типов дверей смотрите в техническом каталоге ВХЦ.


КРАСКА - КОМБИ



Краска и вставка из натурального шпона



Краска и вставка ПВХ пленки



1. Однотонный; 2. Текстурированный; 3. Металлик; 4. Каменный

ПАТАЛЬ



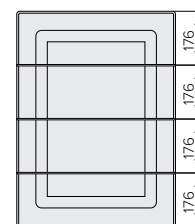
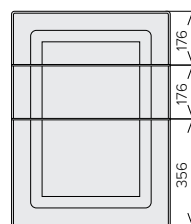
Паталь - насыщенная краска с полным эффектом металлического покрытия.

1. Янтарь; 2. Раухтопаз; 3. Циркон; 4. Платина

Примечание: используется только на фасадах в матовой краске

«РАЗРЕЗ ФАСАДОВ»

Состав коллекции: Бастион, Бристоль, Бьянка, Кальери, Лжевыборка, Лжевыборка 3, Манчестер, Нольте, Норд, Нормандия, Прованс, Прямой, Прямой 7, Рим



Размеры отдельных фасадов требуют уточнения.
Критичное условие: высота всех фасадов 716 мм

ЦВЕТА ПАТИНИРОВАНИЯ



Патинирование - это сложный технологический процесс, выполняемый вручную. В связи с этим допускаются определенные отклонения от заявленных образцов, а также толщины линий и оттенков патины в разных заказах.



Коричневый



Бежевый



Серебряный



Золотой




Зеленый



Голубой



Белый



Медь



Антик



Шампань

РАДИУСНЫЕ ФАСАДЫ

Состав коллекции

Глухой гнутый



Витрина гнутая



Глухой вогнутый



Витрина вогнутая



РЕШЁТКИ


Виды решёток



Решётка
равный размер окон



1 - решётка
равный размер только
нижних и верхних стекол



2 - решётка
4 окна / 6 окон



3 - решётка
широкие ламели



Дверь Вид 2
решётка



Дверь Вид 3
решётка

ДЕКОРАТИВНЫЕ ЭЛЕМЕНТЫ

Карнизы (погонаж, длина 2750 мм)



Декоративный карниз

Карниз

Карниз Кантри

Карниз Модерн

Соединители для карнизов (широкие и узкие)



Планки прикрытия освещения (погонаж, длина 2750 мм)



Декоративная ППО

В комплект входит площадка крепления / добор




ППО

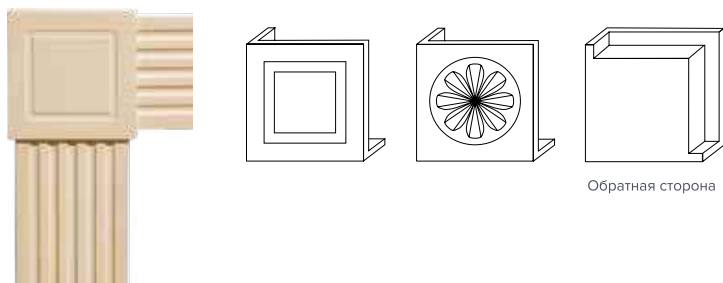
ДЕКОРАТИВНЫЕ ЭЛЕМЕНТЫ

Погонажный декор

Соединитель колонны и заглушки «нижний»



Соединитель колонны и заглушки «верхний»



Колонна (75 мм) и заглушка (146 мм), погонаж



Изготавливается с декоративными косичками К1, К4, К6, К7, К10.

Балюстрады

Балюстрада - 1

ПАТИНА

Массив, выполняется в краске в цвет фасада

1200x53 мм, шаг 50 мм
гнутая балюстрада - 1: 440 x 53 мм, R = 300 мм



Балюстрада - 2

ПАТИНА

Массив, выполняется в краске в цвет фасада

1200x63 мм, шаг 50 мм
гнутая балюстрада - 2: 440 x 53 мм, R = 240 мм



Бутылочница



200..2000x50 мм, шаг 100 мм
МДФ 16 и 19 мм

Декоративная решетка




Массив, выполняется в краске в цвет фасада
Размер: 1200 x 620 x 5 мм

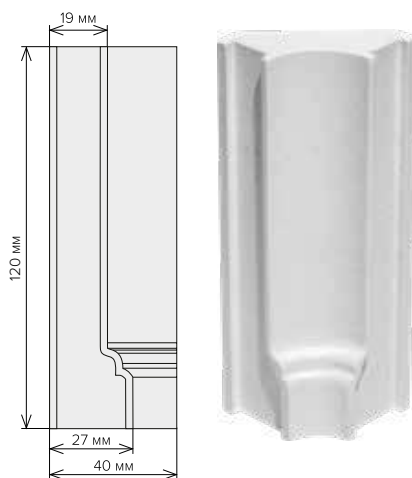
ДЕКОРАТИВНЫЕ ЭЛЕМЕНТЫ

Цокольная система

Соединитель цоколя внешний



Соединитель цоколя внутренний



Соединитель цоколя прямой



Элементы выкрашиваются матовой краской в цвет пленки ПВХ цоколя.



Цоколь серия «Классика»

2750 x (60, 80, 120, 150) мм, МДФ 20 мм
 гнутый 440 x (60, 80, 120, 150) мм, МДФ 20 мм, R240 мм
 гнутый 440 x (60, 80, 120, 150) мм, МДФ 20 мм, R240 мм



Ножка цоколя серия «Классика»

Высота: 60, 80, 120, 150 мм
 Ширина: 50, 65, 75, 86, 146, 220 мм
 Глубина: 68 мм



Цоколь МДФ

Прямой 2000..2750 x 70 .. 150 мм, МДФ 16, 19 мм
 Гнутый 440 x 70 .. 150 мм, МДФ 19 мм, R240 мм
 Вогнутый 417 x 70 .. 150 мм, МДФ 19 мм, R240 мм



Ножка для цоколя

Высота: 100..150 мм
 Ширина: 50, 65, 75, 146 мм
 Глубина: 30 мм


ДЕКОРАТИВНЫЕ ЭЛЕМЕНТЫ

Декоративная рамка



Рамка декоративная - 1


Размер 716 x 446 мм (для кухонного модуля 720 x 450 мм)
дек. элемент: 13 - дек. планка



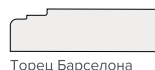
Торец P2




Торец С1



Торец Гладкий



Торец Барселона



Торец Элегия



Рамка декоративная - 2

Размер 716 x 446 мм (для кухонного модуля 720 x 450 мм)
дек. элемент: планка Астория

Возможно изготовление бутылочницы.

В комплект входит: задняя рамка, размер 682 x 412 мм; 2 решетки-вставки; соединительные компоненты.



ДЕКОРАТИВНЫЕ ЭЛЕМЕНТЫ

Фризы

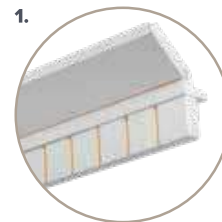
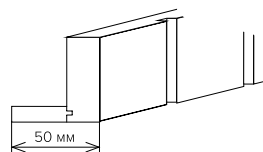
Фриз 1



2750 x 50 мм, шаг полосок 50 мм, МДФ 19 мм, белый
 гнутый: 440 x 50 мм, R240, МДФ 19 мм, белый
 вогнутый: 394 x 50 мм, R240, МДФ 19 мм, белый

19 мм

патина



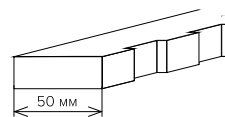
Фриз 2



2750 x 20 мм, шаг полосок 20 мм, МДФ 30 мм, белый
 гнутый: 440 x 20 мм, МДФ 19 мм, белый
 вогнутый: 394 x 20 мм, МДФ 19 мм, белый

30 мм

патина



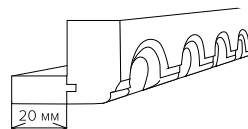
Фриз 3



2750 x 20 мм, МДФ 19 мм, белый
 гнутый: 440 x 30 мм, МДФ 19 мм, белый
 вогнутый: 394 x 30 мм, МДФ 19 мм, белый

19 мм

патина




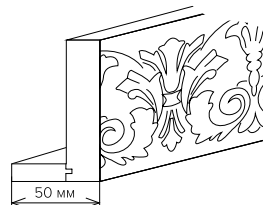
Фриз 4



2750 x 80 мм, МДФ 19 мм, белый
 гнутый: 440 x 80 мм, МДФ 19 мм, белый
 вогнутый: 394 x 80 мм, МДФ 19 мм, белый

19 мм

патина



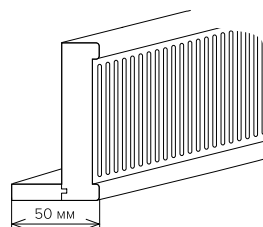
Фриз 5



2750 x 80 мм, МДФ 19 мм, белый
 гнутый: 440 x 80 мм, МДФ 19 мм, белый
 вогнутый: 394 x 80 мм, МДФ 19 мм, белый

19 мм

патина




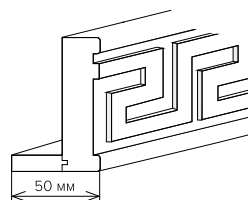
Фриз 6



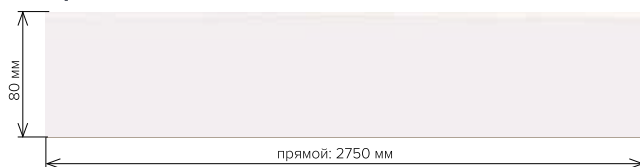
2750 x 60 мм, МДФ 19 мм, белый
 гнутый: 440 x 60 мм, МДФ 19 мм, белый
 вогнутый: 394 x 60 мм, МДФ 19 мм, белый

19 мм

патина



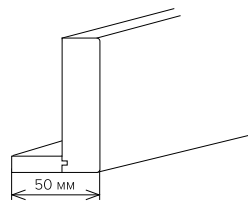
Фриз 9



2750 x 60 мм, МДФ 19 мм, белый
 гнутый: 440 x 60 мм, МДФ 19 мм, белый
 вогнутый: 394 x 60 мм, МДФ 19 мм, белый


19 мм

патина



ДЕКОРАТИВНЫЕ ЭЛЕМЕНТЫ

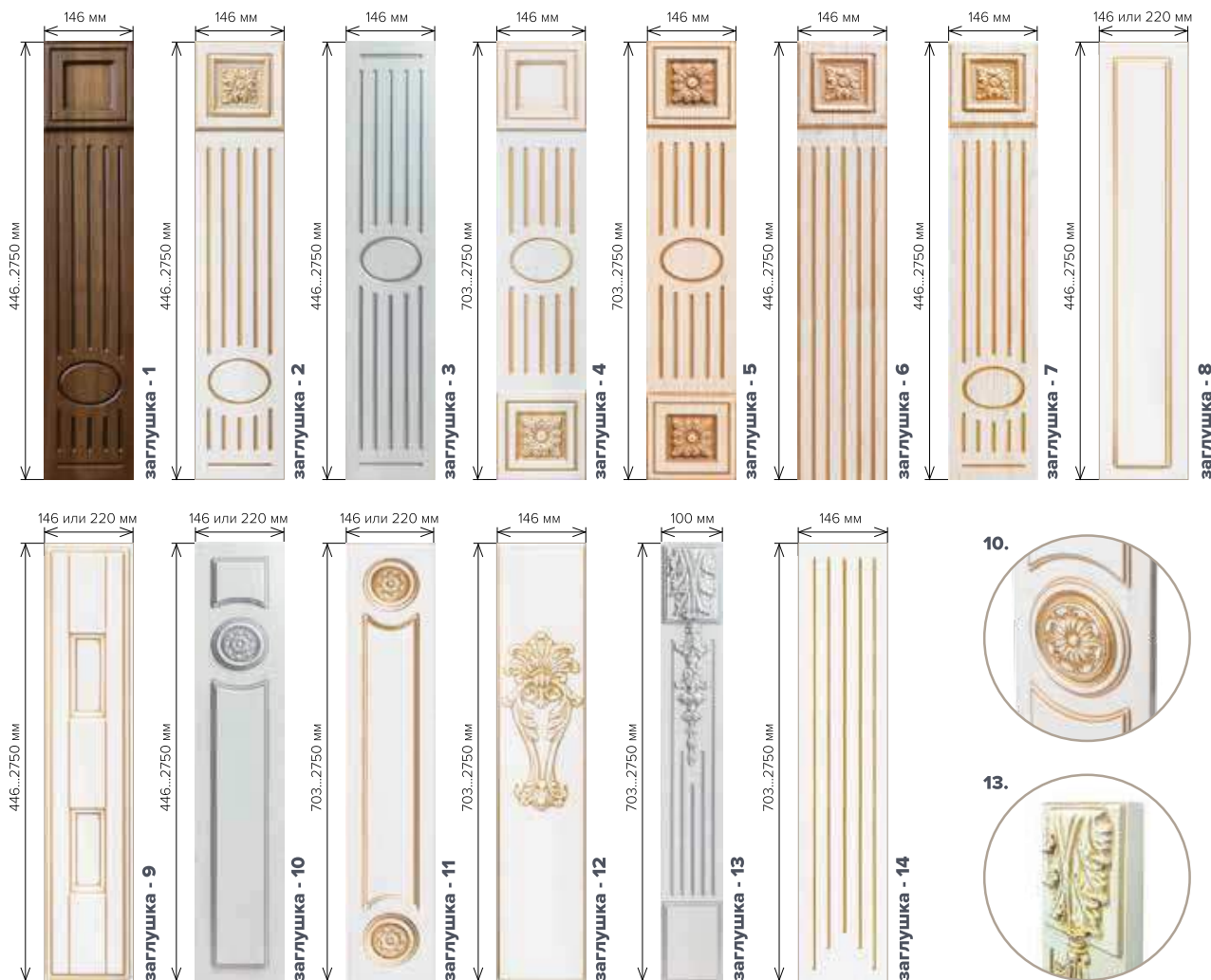
Колонны (МДФ 19 мм)



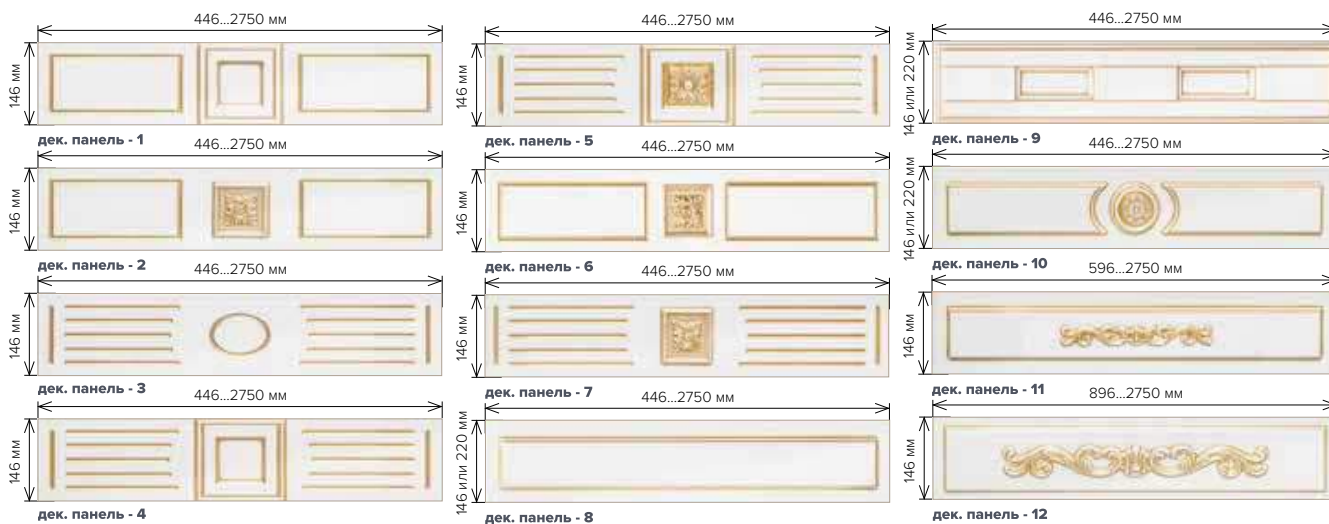
- Колонна - 7 может быть выполнена с вставками К1, К2, К4, К6, К7, К10.
- Колонны могут изготавливаться в ПВХ пленке и краске.
- Возможно патинирование стилями «патина», «устарение», «декапе», если позволяет пленка.
- Колонны - 3, - 6, - 7, - 8, - 14, - 16 не выполняются в глянцевой и фантазийной пленках, пленке металл.
- На пленках с горизонтальной текстурой ограничение по высоте 1200 мм
- Все резные и декоративные вставки имеют фиксированный размер.

ДЕКОРАТИВНЫЕ ЭЛЕМЕНТЫ

Декоративные заглушки (МДФ 19 мм)





Декоративные панели (МДФ 19 мм)



- Все заглушки и декоративные панели могут изготавливаться в пленках и краске.
- Возможно патинирование стилями «пatina», «устарение», «декапе».
- Декоративные заглушки - 2, - 4, - 5, - 6, - 7, - 10, - 11, - 12, - 13 не выполняются в глянцевой и фантазийной пленках, пленке металл.
- Декоративные панели - 2, - 5, - 6, - 7, - 10, - 11, - 12, - 13 не выполняются в глянцевой и фантазийной пленках, пленке металл.
- На пленках с горизонтальной текстурой ограничение по высоте 1200 мм
- Все резные и декоративные вставки имеют фиксированный размер.

ДЕКОРАТИВНЫЕ ЭЛЕМЕНТЫ

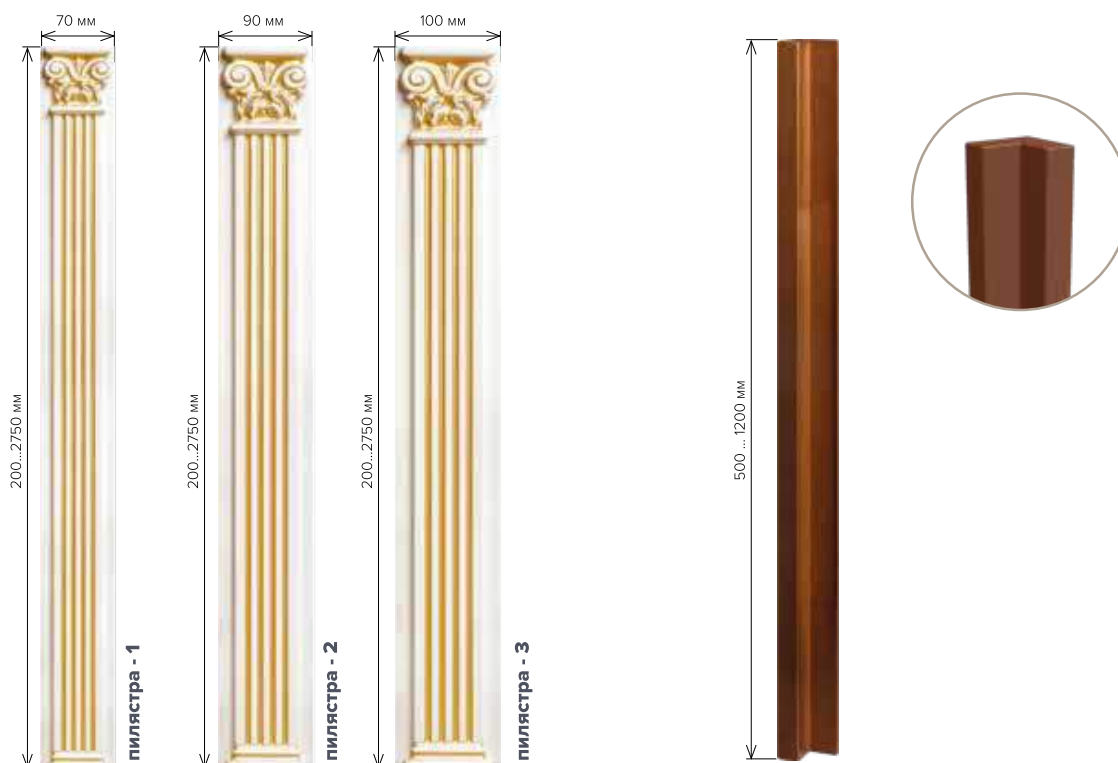
Декоративные планки (МДФ 19 мм)



- Декоративные планки могут изготавливаться в ПВХ пленке и краске.
- Возможно патинирование стилями «пatina», «устарение», «декапе», если позволяет пленка.
- Декоративные планки - 8, - 12, - 13 и декоративная планка Астория не выполняются в глянцевой и фантазийной пленках, пленке металллик.
- На пленках с горизонтальной текстурой ограничение по высоте 1200 мм
- Все резные и декоративные вставки имеют фиксированный размер.

Пилястры

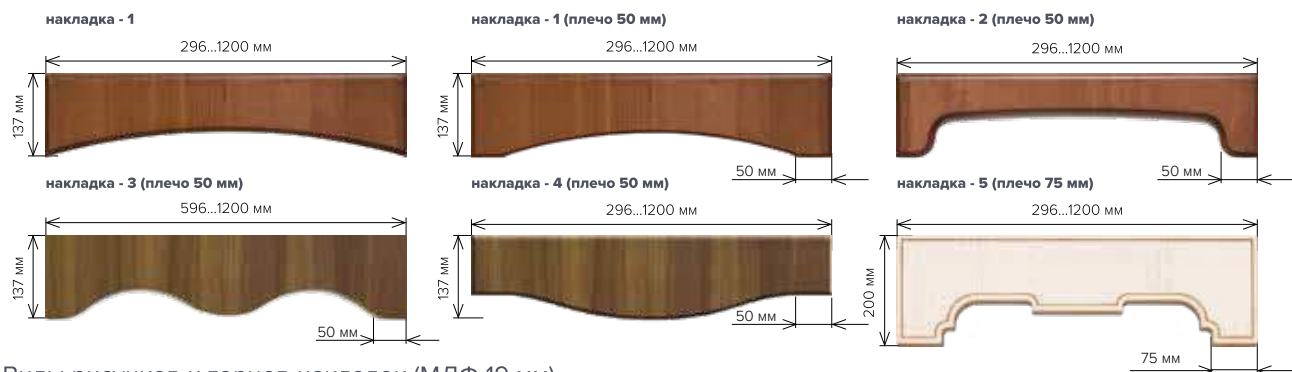
Угловая бленда



- Пилястры могут изготавливаться в ПВХ пленке и краске
- Возможно патинирование и устарение (если позволяет пленка)
- Декоративные вставки имеют фиксированный размер

ДЕКОРАТИВНЫЕ ЭЛЕМЕНТЫ

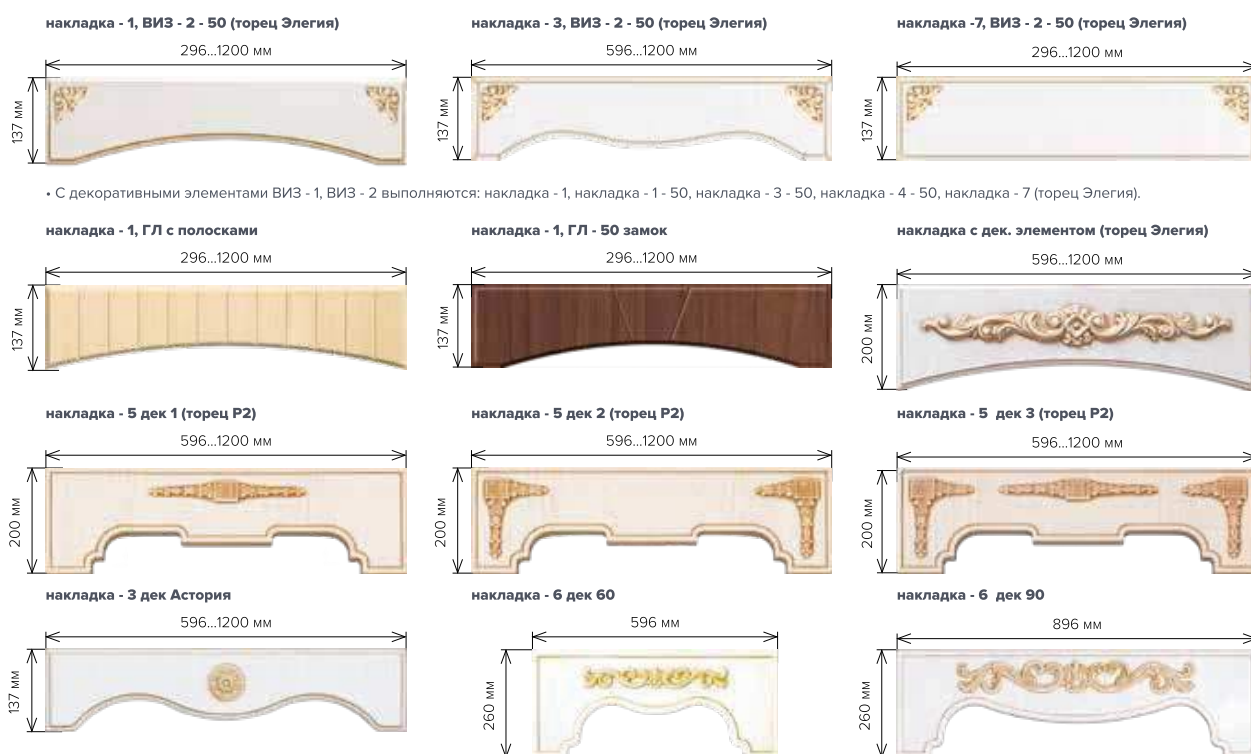
Варианты накладок (МДФ 19 мм)



Виды рисунков и торцов накладок (МДФ 19 мм)



Накладки с декоративными элементами (МДФ 19 мм)



ДЕКОРАТИВНЫЕ ЭЛЕМЕНТЫ

Декоративные элементы



Объемный декор



Комплект декоративных уголков



Декоративная корона



ДЕКОРАТИВНЫЕ ЭЛЕМЕНТЫ

Декоративные заборы

Ограничения по размерам: макс. размер 2750 x 1200 мм, толщина 10/16 мм



Забор - 1

краска
патина
устарение



Забор - 2


краска
патина
устарение



Ящики - вставки



Модель - 1



Модель - 2



Торец P2



Торец Элегия



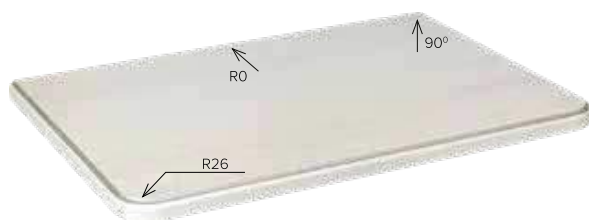
Торец СЛ



Торец Барселона

Крышка для тумб и комодов

246..896 x 246..896 мм
МДФ 19 мм



Возможные торцы:



Торец P2



Торец СЛ



Торец Гладкий



Торец Барселона



Торец Элегия



ДВЕРНЫЕ ПОЛОТНА ДЛЯ ШКАФОВ - КУПЕ



5 ЛЕТ
гарантии
в пленке ПВХ

КРАСИМ
в любой
цвет

ЛЮБЫЕ
фрезеровки
из каталога

БЫСТРОЕ
изготовление

Под алюминиевый профиль

Ширина - 550...1000 мм, высота - 1750...2750 мм; МДФ 10-12 мм, рамка 90 мм



Эрика



Эльма



Селесте



Беатрис

ДЕКОРАТИВНЫЕ РЕЙКИ

Рейки

Размер: 100... 2750 x 40 мм

от 19 мм

МДФ + шпон

МДФ + плёнка

краска

текстуры

морилка

однотон

материалы: дуб, ясень, клен



ДОПОЛНИТЕЛЬНЫЕ СПЕЦЭФФЕКТЫ

Жидкий металл

Натуральный металлизированный эффект. Применяется только на гладких поверхностях типа Р2.



Латунь



Бронза



Олово



Медь



Мельхиор



КРАШЕННЫЕ ФАСАДЫ



Эллада



Тулуза



Манчестер

3 ГОДА
гарантии

палитры
RAL, CS, NCS, WCP,
Tikkurila Симфония

КРАСИМ ВСЕ
фасады
из коллекции

ПОДБОР
цвета
по образцу

Виды красок



Матовая



Глянцевая
эмаль



Софт - тач

ФАСАДЫ В ПЛЕНКЕ ПВХ



Барселона



Милан



Прованс


5 ЛЕТ
гарантии

БОЛЕЕ
200 пленок

ВЕДУЩИЕ
поставщики

ВЫСОКОЕ
КАЧЕСТВО

Виды пленок



Однотонные
матовые



Однотонные
глянцевые



Софт - тач



Текстурные



Металлик



Камень



Санкт-Петербург:

офис: Большеохтинский пр-т, д.10
Прием, оформление и выдача заказов:
пн-пт с 9:30 до 17:00
8 (812) 317-07-26, 8 (800) 707-44-79
zakaz@vhcplus.ru - для заявок, только юр. лица
comdir@vhcplus.ru - по вопросам сотрудничества

Шоу-рум:

ул. Варшавская, д.3, ТМЦ «Мебельный Континент»
2 корпус, 3 этаж, модуль II/353
тел. +7-911-926-95-92
zakaz@vhcplus.ru - для заявок
Время работы с 11:00 до 20:00 без выходных

группа В Контакте: <https://vk.com/vhcplus>

сайт: vhcplus.ru

Представительство в г. Москва:

ст. м. ш. Энтузиастов, 1-й проезд Перова поля, д.3
тел/факс 8 (495) 232-60-66,
e-mail: vhc@list.ru

Шоу-рум:

г. Москва, Каширское шоссе, д. 19/1,
ТЦ «Каширский двор», корпус 1, секция 1-P57,
тел. +7 (926) 929-08-88,
e-mail: irina@vhcplus.ru

Региональное представительство в Поволжском регионе:

г. Жигулевск, ул. Морквашинская, д. 55А, офис 207,
тел/факс: (84862) 7-17-29, тел. (84862) 7-17-25,
e-mail: volgahim98@mail.ru

г. Самара, Роликовый переулок, д. 4, офис 211,
тел. (846) 279-01-66,
e-mail: samara_vhc@mail.ru

