

СОДЕРЖАНИЕ

КОЛЛЕКЦИЯ ПАНЕЛЕЙ МДФ В ПЛЕНКЕ ПВХ «CLASSIC»	2
Декоры пленки ПВХ древесные матовые	4
Декоры пленки ПВХ древесные однотонные	6
Декоры пленки ПВХ однотонные матовые	8
Декоры пленки ПВХ однотонные глянцевые	10
Декоры пленки ПВХ фантазийные матовые.....	11
Декоры пленки ПВХ фантазийные глянцевые.....	12
Декоры пленки ПВХ металлики	13
Простые фрезеровки	14
Сложные фрезеровки	28
Фрезеровки по размерной сетке	40
 КОЛЛЕКЦИЯ «ВЕНЕЦИЯ»	42
 ВИТРИНЫ СЛОЖНЫЕ	46
 СБОРНЫЕ ФАСАДЫ	48
 ДОПОЛНИТЕЛЬНЫЕ ЭЛЕМЕНТЫ	52
 КОЛЛЕКЦИЯ ПАНЕЛЕЙ, ОБЛИЦОВАННЫХ ПЛАСТИКОМ «MAGIC»	54
Декоры пластика	56
Коллекция «CleanTouch»	62
Сборные фасады из пластика	64
Рама из алюминиевого профиля	66
 СТЕКЛА ДЛЯ КУХОННЫХ ФАСАДОВ	68
 СОПУТСТВУЮЩИЕ МАТЕРИАЛЫ	72
Панели АР ДЕКО	73
Двери-купе	75
Накладки на двери	78
 ПАМЯТКА ПО ЭКСПЛУАТАЦИИ ПАНЕЛЕЙ	80



Classic

КОЛЛЕКЦИЯ ПАНЕЛЕЙ В ПЛЕНКЕ ПВХ

ОСНОВНЫЕ ХАРАКТЕРИСТИКИ:

Материал-основа: плита МДФ с односторонним ламинированием и без него.

Толщина: 10 мм, 16 мм, 19 мм, 22 мм.

Облицовочный материал: пленка ПВХ.

Фасады изготавливаются по методу мембранно-вакуумного прессования с соблюдением экологических требований и технологического регламента.






















СВОЙСТВА:






































- устойчивость к воздействию сухого и влажного пара;
- устойчивость к истиранию.

В нашей программе более 70 фрезеровок, широкий ассортимент декоров – более 250 вариантов пленки. Вы можете доверить нам нестандартные идеи для выполнения заказа. Фабрика «Кедр-Фасады» изготовит панели с учетом размеров и индивидуальных потребностей заказчика.

Возможны варианты фрезы по торцу и по пласти фасада. Подробную техническую информацию смотрите в техническом справочнике фабрики.


Древесные матовые

				
2448 ДУБ ЯНТАРНЫЙ	2444 ДУБ ВЕРОНА	1544 СОСНА БЕЛАЯ	173 РИФ БЕЛЫЙ ТЕПЛЫЙ	3T БЕЛОЕ ДЕРЕВО
				
2237 ДУБ ВОТАН БЕЛЫЙ	2584-1 ВЕНГЕ ЗОЛОТО	2104 КАРЕЛЬСКАЯ БЕРЕЗА	2584-2 ВЕНГЕ СЕРЕБРО	9187-5 ЛИСТВЕННИЦА КАМЧАТСКАЯ
				
2109 ТОПОЛЬ СЕРЕБРИСТЫЙ	9141 КЛЕН НАТУРАЛЬНЫЙ	0301S КРЕМОВЫЙ ШЕЛК	1012 РАСПИЛ ПЕРЛАМУТР	9132 ЯСЕНЬ НАТУРАЛЬНЫЙ
				
1937 КИПАРИС КРЕМ КАКАО	1931 ИПЕ СЛОНОВАЯ КОСТЬ	2313 САНТОРИНИ БЕЛЫЙ	5022 ЯСЕНЬ ЖЕМЧУЖНЫЙ	1930 ИПЕ МОРСКАЯ ПЕНА
				
1929 ДУБ АРКТИК	2108 КЕДР АГАТОВЫЙ СЕРЫЙ	1435 ВЯЗ ЖЕМЧУЖНЫЙ	1436 ЯСЕНЬ КЛАССИЧЕСКИЙ	2103 ЛИПА СВЕТАЯ

				
2107 КЕДР АГАТОВЫЙ СВЕТОЛЫЙ	2105 КЕДР АГАТОВЫЙ НАТУРАЛЬНЫЙ	9187-3 ЛИСТВЕННИЦА ПРИМОРСКАЯ	1932 ИПЕ КРЕМ КАКАО	1901 ДУБ АНТИК БЕЛЫЙ
				
1546 СОСНА БЕЛЕНАЯ РЖАВАЯ	5028 ДУБ СВЕТОЛЫЙ	2175 ДУБ ГАЛИФАКС	512 TE ДУБ СОНОМА СВЕТОЛЫЙ	1910 СОСНА ПАСТЕЛЬ
				
1902 ДУБ АНТИК СЕРЕБЯНЫЙ	2102 ЛИПА КАНАДСКАЯ	2210 АКАЦИЯ	2101 СОСНА ПРОВАНС	1928 ДУБ РУСТИК НАТУРАЛЬНЫЙ
				
203-6T ЕЛЬ КАРПАТСКАЯ	9187-1 ЛИСТВЕННИЦА СИБИРСКАЯ	1912 СОСНА ГАВАНА	2212 РЯБИНА	2211 ЧЕРЕМУХА
				
1905 ДУБ СЕПИЯ	1914 ДУБ АГАТ	1906 ДУБ ДЫМЧАТЫЙ	2373 ДУБ ЙОРК ПЕСОЧНЫЙ	2236 ДУБ ВОТАН СЕРЫЙ
				
29T ОЛЬХА ТИСЕНАЯ	13T ДУБ МОЛОДОЙ	1913 СОСНА ВИНТАЖ	1938 КИПАРИС КРЕМ КОФЕ	1438 ДУБ ШАМОНИ
				
269 T СЛИВА ТЕМНАЯ ТИСЕНАЯ	5029 ДУБ ТЕМНЫЙ	513 TE ДУБ СОНОМА ТЕМНЫЙ	1543 ДУБ ТРЮФЕЛЬНЫЙ СВЕТОЛЫЙ	1915 ДУБ ОНИКС
				
9187-6 ЛИСТВЕННИЦА АМУРСКАЯ	1439 ОРЕХ КЛАССИЧЕСКИЙ	1933 ИПЕ КРЕМ КОФЕ	2314 САНТОРИНИ ЧЕРНЫЙ	1550 ДУБ ШЕРВУД ТЕМНЫЙ

246 T
СТАРОЕ
ДЕРЕВО246-2T
ДУБ АНТИК526
САПЕЛЛИ
ЗОЛОТО1916
ДУБ ОПАЛ246-3T
ВЕНГЕ
ТЕМНЫЙ68T
ОРЕХ ТЕМНЫЙ1441
МОРЕНЫЙ ДУБ1934
ИПЕ СЕРЫЙ
АГАТ

Древесные однотонные

2443
РИФ АЙСБЕРГ2441
ПЛАТАН БЕЛЫЙ2440
ПЛАТАН КРЕМ2445
ТИК БЕЛЫЙ2447
ТИК СЕРЫЙ2446
ТИК ЛАТТЕ2442
ПЛАТАН ГРАФИТ27
ПАТИНА
ЯСЕНЬ5005
РОЯЛВУД
БЕЛЫЙ1329
ЭМАЛЬ
СНЕЖНАЯ1653
АФРОДИТА85
ПАТИНА ЯСЕНЬ
ЗОЛОТО1330
ЭМАЛЬ
ОБЛАЧНАЯ5098
РОЯЛВУД
КРЕМ1654
АФИНА7554
ПАТИНА ЯСЕНЬ
СЕРЕБРИСТЫЙ5009
РОЯЛВУД
ЖЕМЧУГ1331
ЭМАЛЬ
ПЕСОЧНАЯ1655
АПОЛЛОН2213
ЯСЕНЬ
КАПУЧИНО246 TP
ЗЕЛЕНЬ
ПАТИНА1328
ЭМАЛЬ
КАМЕННАЯ1652
ГЕФЕСТ74
ПАТИНА
СКАЙ5010
РОЯЛВУД
КОФЕ1651
ЗЕВС2201
ДРЕВЕСНАЯ
МЯТА2204
ДРЕВЕСНЫЙ
СЕРЫЙ2203
ДРЕВЕСНАЯ
ЛАВАНДА1334
ЭМАЛЬ
НЕБЕСНАЯ1333
ЭМАЛЬ
ЛЕСНАЯ5018
РОЯЛВУД
ГОЛУБОЙ5011
РОЯЛВУД
СЕРЫЙ1656
ГЕРА2205
ДРЕВЕСНОЕ
ЛАТТЕ1332
ЭМАЛЬ
ЗЕМНАЯ2202
ДРЕВЕСНЫЙ
МАРЕНГО5094
РОЯЛВУД
ДЖИНС160
ДУБ АДРИАТИКА5095
РОЯЛВУД
ГРАФИТ162
ДУБ АКВАМАРИН165
ДУБ БОЛОТНЫЙ

Однотонные матовые

				
2412 БЕЛАЯ РОЗА СОФТ	2407 НЕЗАБУДКА СОФТ	2400 ПАНАКОТА	2406 ЗЕФИР	2408 МЕНТОЛ
				
2401 МИНДАЛЬ СОФТ	2409 КАШЕМИР	2402 ПУДРА СОФТ	2405 ЛИЛОВЫЙ СОФТ	2404 АЛЬБИОН СОФТ
				
2421 ТРОСТНИК	2424 КАРРИ	2423 РОЗОВЫЙ ПЕПЕЛ	2403 КАРАМЕЛЬ СОФТ	2410 ОБСИДИАН
				
2420 ВЕРДЕ	2422 ШАФРАН	2414 ГОРЬКИЙ ШОКОЛАД СОФТ	2411 ТЕМНЫЙ ШОКОЛАД	2413 САПФИР
				
2415 ЧЕРНЫЙ СОФТ	93005-48 БЕЛЫЙ СОФТ	1223 ПАСТЕЛЬ СЛИВКИ	2230 ЖАСМИН	1224 ПАСТЕЛЬ ВАНИЛЬ
				
2231 МАГНОЛИЯ	2220 ЛУННЫЙ	1222 ПАСТЕЛЬ ЗЕФИР	14027 БЕЛЫЙ МАТОВЫЙ	1225 ПАСТЕЛЬ КАРАМЕЛЬ
				
2301 МЕРЦАНИЕ БЕЛОЕ	2235 ТУМАН	2215 ЛАГУНА	35 ВАНИЛЬ	2115 НЕО

				
1221 ПАСТЕЛЬ МОККО	2114 МЕРИНО	2225 КЕРАМИКА	2228 АРАХИСОВЫЙ	2223 ПОЛЫНЕВЫЙ
				
2226 СИЗЫЙ	2219 СЕРЫЙ КАШЕМИР	2222 МЯТНЫЙ	2307 ОПАЛ	2206 МЯТА
				
2112 ИРИС	1227 ПАСТЕЛЬ ПАСТИЛА	2227 БИСКВИТНЫЙ	1220 ПАСТЕЛЬ ЛАТТЕ	8024 СУПЕРМАТ ФИСТАШКОВЫЙ
				
2308 КАЛЬЦИТ	2234 СВЕТЛЫЙ СИРИУС	2229 ИМБИРНЫЙ		
				
2224 ЛАВРОВЫЙ	2302 МЕРЦАНИЕ СЕРОЕ	015 НИАГАРА		
				
1219 ПАСТЕЛЬ КАПУЧИНО	2218 СТАЛЬНОЙ СЕРЫЙ	2116 ГРЕЙ НУБУК		
				
854 ЛАТТЕ	2243 ПЫЛЬНАЯ РОЗА	1218 ПАСТЕЛЬ КАКАО		
				
2303 МЕРЦАНИЕ ЗЕЛЕНОЕ	2111 БЛЭКБЕРРИ	013 АКВАМАРИН		

























				
2110 АНТРАЦИТ	2242 ТЕЛЕГРЕЙ МАТОВЫЙ	2207 МАРЕНГО	7029-04 ШОКОЛАД СОФТ	2217 СВИНЦОВЫЙ СЕРЫЙ
				
2117 ПЕПЕЛ	2244 КИПАРИС ТЕМНЫЙ	858 ГРАФИТ НУБУК	2221 МИРТОВЫЙ	2216 ОКЕАНИЯ

Однотонные глянцевые

		
12006 БЕЛЫЙ (ТЕПЛЫЙ)	66 БЕЛЫЙ	356 ВАНИЛЬ ГЛЯНЕЦ
		
2126 КРЕМ ГЛЯНЕЦ	3041 КРЕМ-БРЮЛЛЕ	535-6 ТГ КАКАО ПЕРЛАМУТ
		
511 G КАПУЧИНО	803 G ЛАЙМ	2129G ГРАФИТ ГЛЯНЕЦ
		
6416 БОРДО	7740 ШОКОЛАД ГЛЯНЕЦ	



Фантазийные матовые

				
2470 ХОЛСТ БЕЛЫЙ	2478 МРАМОР СВЕТЛЫЙ	2477 РОГОЖКА СВЕТЛАЯ	2471 ХОЛСТ МОККО	2472 ХОЛСТ ГРЕЙ
				
2473 ХОЛСТ ЛАТТЕ	2476 РОГОЖКА ТЕМНАЯ	2475 ХОЛСТ ВУЛКАНИЧЕСКИЙ	2474 ХОЛСТ ГРИН	2309 ДЮНА БЕЛАЯ
				
2311 БЕТОН ХАФИТ	2238 РЕЛЬЕФ БЕЛЫЙ	2232 ИЗВЕСТНЯК БЕЛЫЙ	59 SD ПИКСЕЛЬ БЕЛЫЙ	1863 ШТУКАТУРКА КРЕМОВАЯ
				
2171 ГРАНИТ МАУС	2211 ШЕЛК ЖЕМЧУГ	2306 ВЕНЕЦИАНКА БЕЛАЯ		
				
1864 ШТУКАТУРКА СЕРАЯ	2241 РЕЛЬЕФ КЕРАМИКА	2173 ГРАНИТ ГРЕЙ		
				
2172 ГРАНИТ КРЕМ	2239 РЕЛЬЕФ СЕРЫЙ	1869 ШТУКАТУРКА СЕРЕБРО		





Фантазийные глянцевые




439 СЕРЕБРЯНЫЙ
ДОЖДЬ



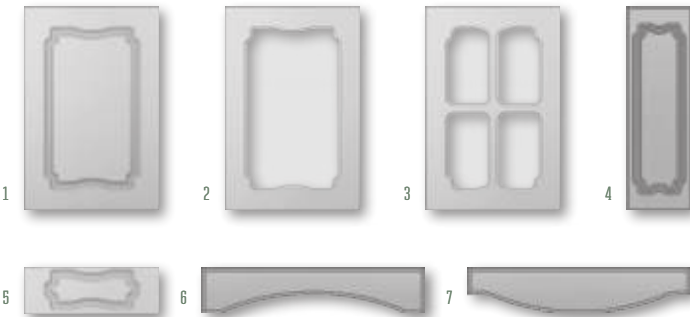
Металлики






Венеция

ВАРИАНТЫ ИСПОЛНЕНИЯ




	ВЫСОТА, мм	ШИРИНА, мм
1. глухой	251-2750	246-1100
2. витрина стекло	296-2300	246-1100
3. витрина решетка	296-2300	296-1100
4. бутылочница	251-2750	140-245
5. ящик	140-250	246-1100
6. коромысло	120	596-1100
7. корона	120	596-1100



Геометрия

ВАРИАНТЫ ИСПОЛНЕНИЯ

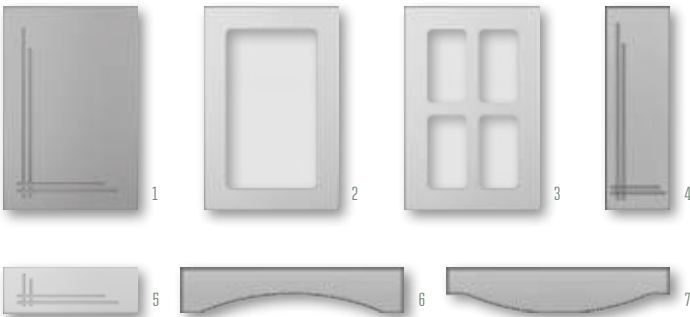


	ВЫСОТА, мм	ШИРИНА, мм
1. глухой	251-2750	246-1100
2. витрина	251-2300	246-1100
3. витрина решетка	296-2300	296-1100
4. бутылочница	251-2750	140-245
5. ящик	140-250	246-1100
6. коромысло	120	596-1100
7. корона	120	596-1100



Двойка

ВАРИАНТЫ ИСПОЛНЕНИЯ

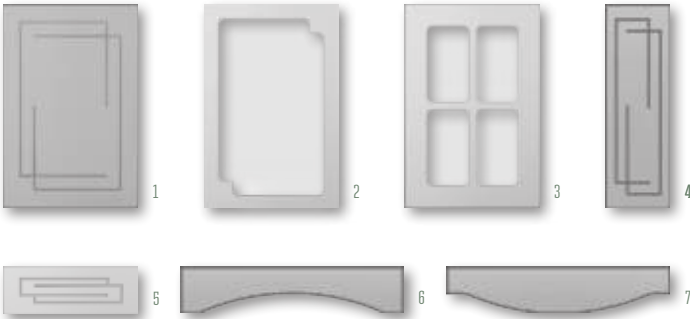


	ВЫСОТА, мм	ШИРИНА, мм
1. глухой	251-2750	246-1100
2. витрина	251-2300	246-1100
3. витрина решетка	296-2300	296-1100
4. бутылочница	251-2750	140-245
5. ящик	140-250	246-1100
6. коромысло	120	596-1100
7. корона	120	596-1100



Зигзаг 2

ВАРИАНТЫ ИСПОЛНЕНИЯ

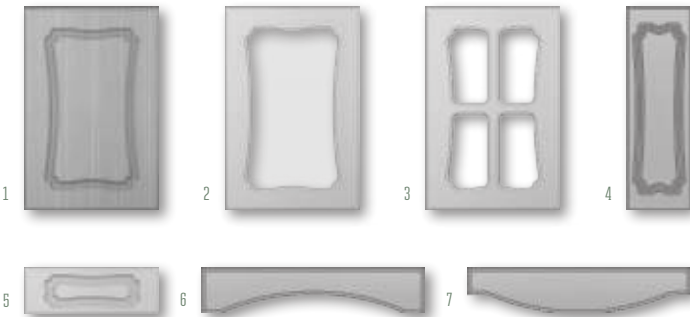


	ВЫСОТА, мм	ШИРИНА, мм
1. глухой	251-2750	246-1100
2. витрина	251-2300	246-1100
3. витрина решетка	296-2300	296-1100
4. бутылочница	251-2750	140-245
5. ящик	140-250	246-1100
6. коромысло	120	596-1100
7. корона	120	596-1100



Каприз

ВАРИАНТЫ ИСПОЛНЕНИЯ




	ВЫСОТА, мм	ШИРИНА, мм
1. глухой	251-2750	246-1100
2. витрина	296-2300	246-1100
3. витрина решетка	296-2300	296-1100
4. бутылочница	251-2750	140-245
5. ящик	140-250	246-1100
6. коромысло	120	596-1100
7. корона	120	596-1100



Квадро


ВАРИАНТЫ ИСПОЛНЕНИЯ



	ВЫСОТА, мм	ШИРИНА, мм
1. глухой	251-2750	246-1100
2. витрина	251-2300	246-1100
3. витрина решетка	296-2300	296-1100
4. бутылочница	251-2750	140-245
5. ящик	140-250	246-1100
6. коромысло	120	596-1100
7. корона	120	596-1100

Классика

ВАРИАНТЫ ИСПОЛНЕНИЯ

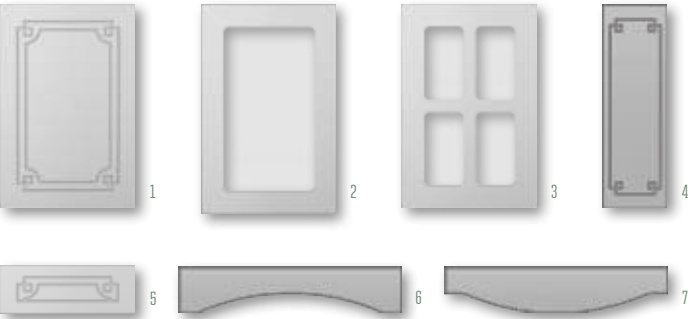


	ВЫСОТА, мм	ШИРИНА, мм
1. глухой	251-2750	246-1100
2. витрина	251-2300	246-1100
3. витрина решетка	296-2300	296-1100
4. бутылочница	251-2750	140-245
5. ящик	140-250	246-1100
6. коромысло	120	596-1100
7. корона	120	596-1100



Корнет

ВАРИАНТЫ ИСПОЛНЕНИЯ



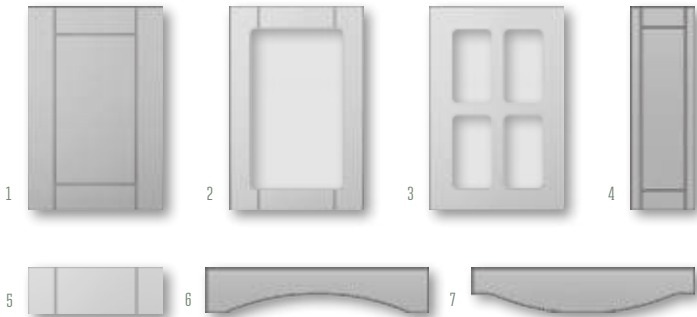
	ВЫСОТА, мм	ШИРИНА, мм
1. глухой	251-2750	246-1100
2. витрина	251-2300	246-1100
3. витрина решетка	296-2300	296-1100
4. бутылочница	251-2750	140-245
5. ящик	140-250	246-1100
6. коромысло	120	596-1100
7. корона	120	596-1100





Лжевыборка

ВАРИАНТЫ ИСПОЛНЕНИЯ




	ВЫСОТА, мм	ШИРИНА, мм
1. глухой	251-2750	246-1100
2. витрина	251-2300	246-1100
3. витрина решетка	296-2300	296-1100
4. бутылочница	251-2750	140-245
5. ящик	140-250	246-1100
6. коромысло	120	596-1100
7. корона	120	596-1100



Лион

ВАРИАНТЫ ИСПОЛНЕНИЯ

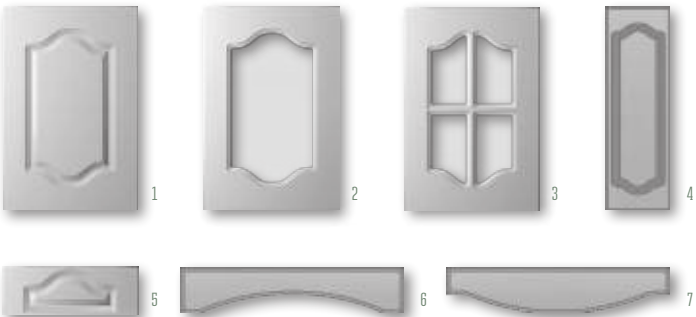


	ВЫСОТА, мм	ШИРИНА, мм
1. глухой	251-2750	296-1100
2. витрина	251-2300	296-1100
3. бутылочница	251-2750	130-245
4. ящик	130-250	296-1100
5. коромысло	120	596-1100
6. корона	120	596-1100



Лира

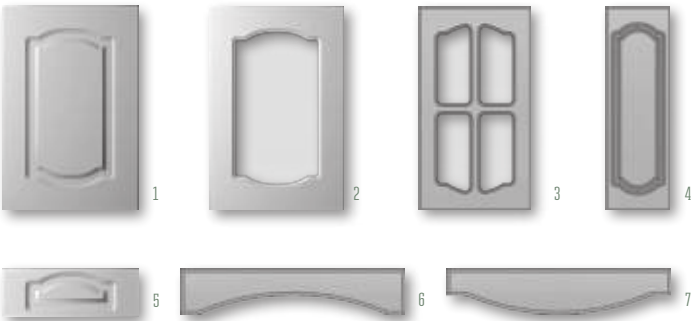
ВАРИАНТЫ ИСПОЛНЕНИЯ



	ВЫСОТА, мм	ШИРИНА, мм
1. глухой	251-2750	246-1100
2. витрина	251-2300	246-1100
3. витрина решетка	296-2300	296-1100
4. бутылочница	251-2750	140-245
5. ящик	140-250	246-1100
6. коромысло	120	596-1100
7. корона	120	596-1100

Лирика

ВАРИАНТЫ ИСПОЛНЕНИЯ

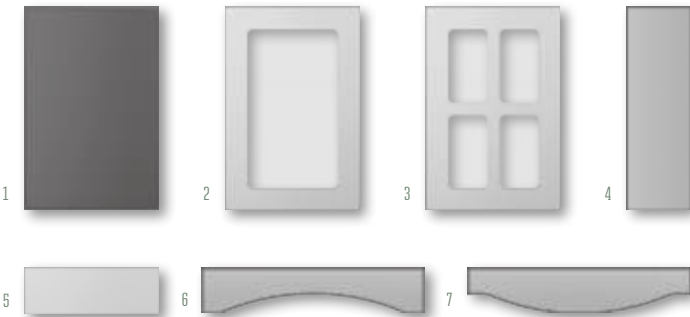


	ВЫСОТА, мм	ШИРИНА, мм
1. глухой	251-2750	246-1100
2. витрина	251-2300	246-1100
3. витрина решетка	296-2300	296-1100
4. бутылочница	251-2750	140-245
5. ящик	140-250	246-1100
6. коромысло	120	596-1100
7. корона	120	596-1100



Мыло

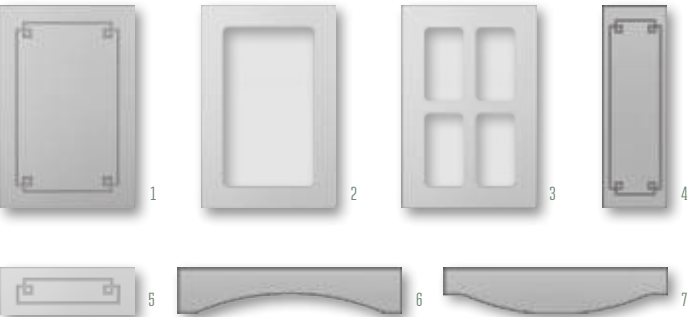
ВАРИАНТЫ ИСПОЛНЕНИЯ




	ВЫСОТА, мм	ШИРИНА, мм
1. глухой	251-2750	246-1100
2. витрина	251-2300	246-1100
3. витрина решетка	296-2300	296-1100
4. бутылочница	251-2750	30-245
5. ящик	30-250	246-1100
6. коромысло	120	596-1100
7. корона	120	596-1100

Ривьера

ВАРИАНТЫ ИСПОЛНЕНИЯ

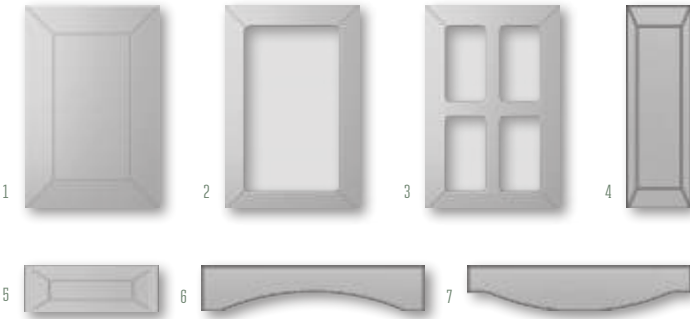


	ВЫСОТА, мм	ШИРИНА, мм
1. глухой	251-2750	246-1100
2. витрина	251-2300	246-1100
3. витрина решетка	296-2300	296-1100
4. бутылочница	251-2750	140-245
5. ящик	140-250	246-1100
6. коромысло	120	596-1100
7. корона	120	596-1100



Порту

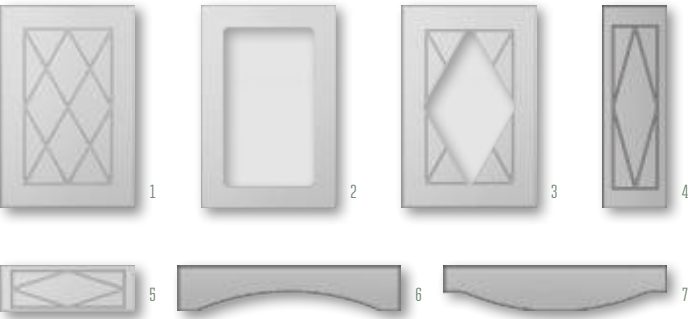
ВАРИАНТЫ ИСПОЛНЕНИЯ



	ВЫСОТА, мм	ШИРИНА, мм
1. глухой	251-2750	246-1100
2. витрина	251-2300	246-1100
3. витрина решетка	296-2300	296-1100
4. бутылочница	251-2750	140-245
5. ящик	140-250	246-1100
6. коромысло	120	596-1100
7. корона	120	596-1100


Ромб

ВАРИАНТЫ ИСПОЛНЕНИЯ




	ВЫСОТА, мм	ШИРИНА, мм
1. глухой	251-2750	246-1100
2. витрина	251-2300	246-1100
3. витрина решетка	296-2300	296-1100
4. бутылочница	251-2750	140-245
5. ящик	140-250	246-1100
6. коромысло	120	596-1100
7. корона	120	596-1100





Рондо

ВАРИАНТЫ ИСПОЛНЕНИЯ




	ВЫСОТА, мм	ШИРИНА, мм
1. глухой	251-2750	246-1100
2. витрина	251-2300	246-1100
3. витрина решетка	296-2300	296-1100
4. бутылочница	251-2750	140-245
5. ящик	140-250	246-1100
6. коромысло	120	596-1100
7. корона	120	596-1100



Рубин

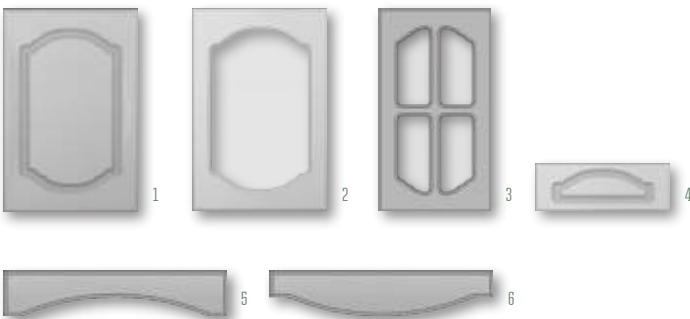
ВАРИАНТЫ ИСПОЛНЕНИЯ



	ВЫСОТА, мм	ШИРИНА, мм
1. глухой	251-2750	246-1100
2. витрина	251-2300	246-1100
3. витрина решетка	296-2300	296-1100
4. бутылочница	251-2750	140-245
5. ящик	140-250	246-1100
6. коромысло	120	596-1100
7. корона	120	596-1100

Танго

ВАРИАНТЫ ИСПОЛНЕНИЯ

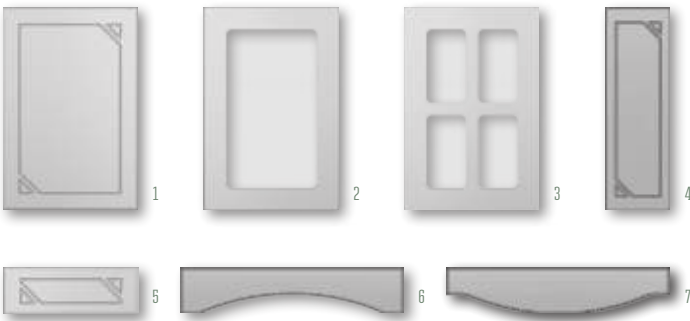


	ВЫСОТА, мм	ШИРИНА, мм
1. глухой	251-2750	296-1100
2. витрина	296-2300	246-1100
3. витрина решетка	396-2300	396-1100
4. ящик	140-250	246-1100
5. коромысло	120	596-1100
6. корона	120	596-1100



Тандем

ВАРИАНТЫ ИСПОЛНЕНИЯ




	ВЫСОТА, мм	ШИРИНА, мм
1. глухой	251-2750	246-1100
2. витрина	251-2300	246-1100
3. витрина решетка	296-2300	296-1100
4. бутылочница	251-2750	140-245
5. ящик	140-250	246-1100
6. коромысло	120	596-1100
7. корона	120	596-1100





Терция

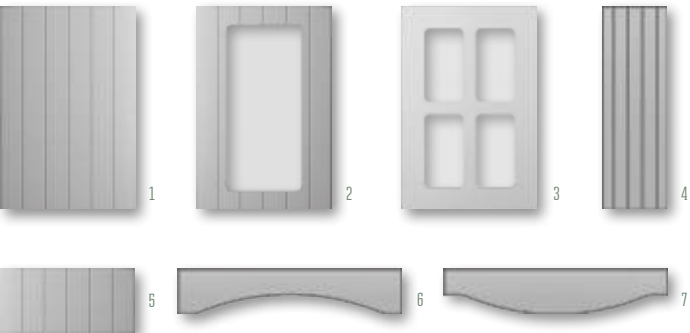
ВАРИАНТЫ ИСПОЛНЕНИЯ



	ВЫСОТА, мм	ШИРИНА, мм
1. глухой	251-2750	246-1100
2. витрина	251-2300	246-1100
3. витрина решетка	296-2300	296-1100
4. бутылочница	251-2750	140-245
5. ящик	140-250	246-1100
6. коромысло	120	596-1100
7. корона	120	596-1100

Техно вертикальный

ВАРИАНТЫ ИСПОЛНЕНИЯ



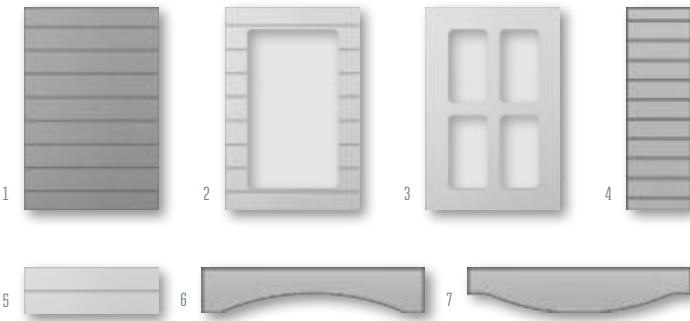
	ВЫСОТА, мм	ШИРИНА, мм
1. глухой	251-2750	246-1100
2. витрина	251-2300	246-1100
3. витрина решетка	296-2300	296-1100
4. бутылочница	251-2750	140-245
5. ящик	140-250	246-1100
6. коромысло	120	596-1100
7. корона	120	596-1100



Техно

(ШАГ В 69 ММ)

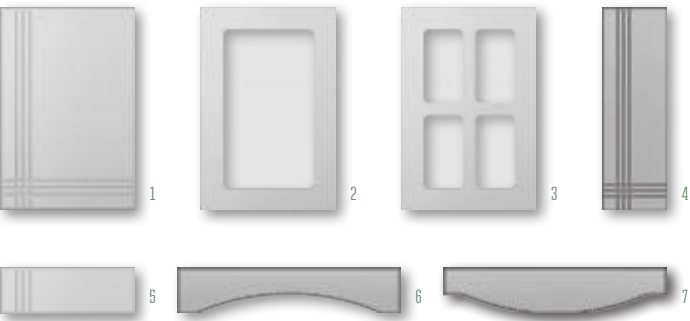
ВАРИАНТЫ ИСПОЛНЕНИЯ



	ВЫСОТА, мм	ШИРИНА, мм
1. глухой	251-2750	246-1100
2. витрина	251-2300	246-1100
3. витрина решетка	296-2300	296-1100
4. бутылочница	251-2750	140-245
5. ящик	140-250	246-1100
6. коромысло	120	596-1100
7. корона	120	596-1100

Трио

ВАРИАНТЫ ИСПОЛНЕНИЯ




	ВЫСОТА, мм	ШИРИНА, мм
1. глухой	251-2750	246-1100
2. витрина	251-2300	246-1100
3. витрина решетка	296-2300	296-1100
4. бутылочница	251-2750	140-245
5. ящик	140-250	246-1100
6. коромысло	120	596-1100
7. корона	120	596-1100





Трио Параллель

ВАРИАНТЫ ИСПОЛНЕНИЯ

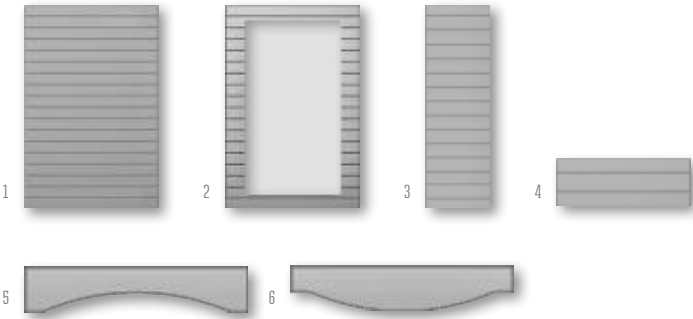


	ВЫСОТА, мм	ШИРИНА, мм
1. глухой	251-2750	246-1100
2. витрина	251-2300	246-1100
3. витрина решетка	296-2300	296-1100
4. бутылочница	251-2750	140-245
5. ящик	140-250	246-1100
6. коромысло	120	596-1100
7. корона	120	596-1100



Шеду

ВАРИАНТЫ ИСПОЛНЕНИЯ

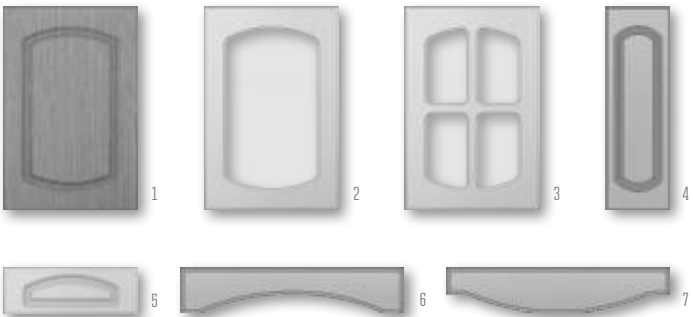


	ВЫСОТА, мм	ШИРИНА, мм
1. глухой	246-2750	246-1100
2. витрина	296-2300	246-1100
3. бутылочница	246-2750	140-245
4. ящик	140-245	246-1100
5. коромысло	120	596-1100
6. корона	120	596-1100

ПРОСТЫЕ ФРЕЗЕРОВКИ

Элегант

ВАРИАНТЫ ИСПОЛНЕНИЯ

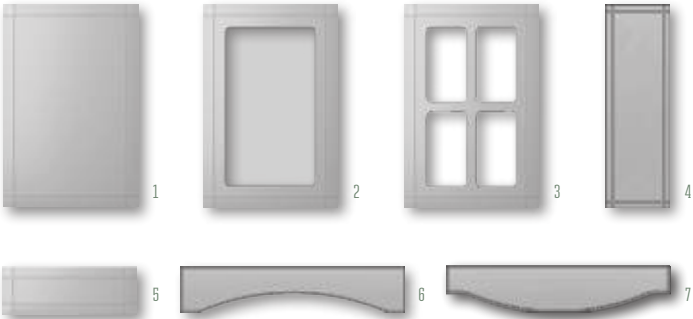


	ВЫСОТА, мм	ШИРИНА, мм
1. глухой	251-2750	246-1100
2. витрина	251-2300	246-1100
3. витрина решетка	296-2300	296-1100
4. бутылочница	251-2750	140-245
5. ящик	140-250	246-1100
6. коромысло	120	596-1100
7. корона	120	596-1100



Элит


ВАРИАНТЫ ИСПОЛНЕНИЯ



	ВЫСОТА, мм	ШИРИНА, мм
1. глухой	251-2750	246-1100
2. витрина	251-2300	246-1100
3. витрина решетка	296-2300	296-1100
4. бутылочница	251-2750	140-245
5. ящик	140-250	246-1100
6. коромысло	120	596-1100
7. корона	120	596-1100

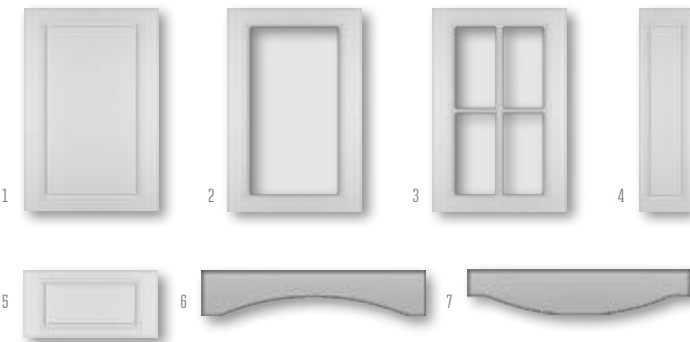


ПРОСТЫЕ ФРЕЗЕРОВКИ



Антинори

ВАРИАНТЫ ИСПОЛНЕНИЯ




	ВЫСОТА, мм	ШИРИНА, мм
1. глухой	246-2750	246-1100
2. витрина	296-2300	246-1100
3. витрина решетка	396-2300	396-1100
4. бутылочница	246-2750	140-245
5. ящик	140-245	246-1100
6. коромысло	120	596-1100
7. корона	120	596-1100



Доменико

ВАРИАНТЫ ИСПОЛНЕНИЯ

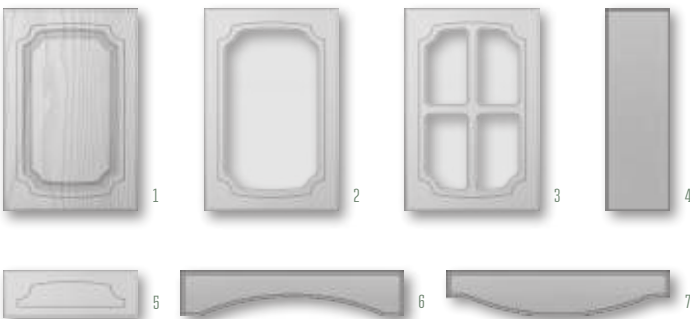


	ВЫСОТА, мм	ШИРИНА, мм
1. глухой	246-2750	296-1100
2. витрина	296-2300	296-1100
3. бутылочница	246-2750	140-295
4. ящик	140-245	246-1100
5. коромысло	120	596-1100
6. корона	120	596-1100


СЛОЖНЫЕ ФРЕЗЕРОВКИ

Женева

ВАРИАНТЫ ИСПОЛНЕНИЯ




	ВЫСОТА, мм	ШИРИНА, мм
1. глухой	251-2750	296-1100
2. витрина	296-2300	296-1100
3. витрина решетка	396-2300	396-1100
4. бутылочница	251-2750	140-295
5. ящик	140-250	246-1100
6. коромысло	120	596-1100
7. корона	120	596-1100



Империя

ВАРИАНТЫ ИСПОЛНЕНИЯ



	ВЫСОТА, мм	ШИРИНА, мм
1. глухой	296-2750	246-1100
2. витрина	251-2300	296-1100
3. бутылочница	296-2750	140-295
4. ящик	140-250	140-1100
5. коромысло	120	596-1100
6. корона	120	596-1100




СЛОЖНЫЕ ФРЕЗЕРОВКИ



Кампо

ВАРИАНТЫ ИСПОЛНЕНИЯ

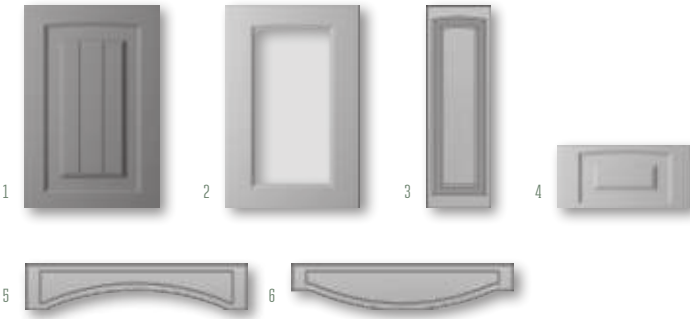


	ВЫСОТА, мм	ШИРИНА, мм
1. глухой	251-2750	296-1100
2. витрина	251-2300	296-1100
3. витрина решетка	296-2300	296-1100
4. бутылочница	251-2750	140-295
5. ящик	140-250	296-1100
6. коромысло	120	596-1100
7. корона	120	596-1100



Кантри


ВАРИАНТЫ ИСПОЛНЕНИЯ



	ВЫСОТА, мм	ШИРИНА, мм
1. глухой	251-2750	246-1100
2. витрина	251-2300	245-1100
3. бутылочница	251-2750	140-295
4. ящик	140-250	245-1100
5. коромысло	120	596-1100
6. корона	120	596-1100

Классика Фолк

ВАРИАНТЫ ИСПОЛНЕНИЯ

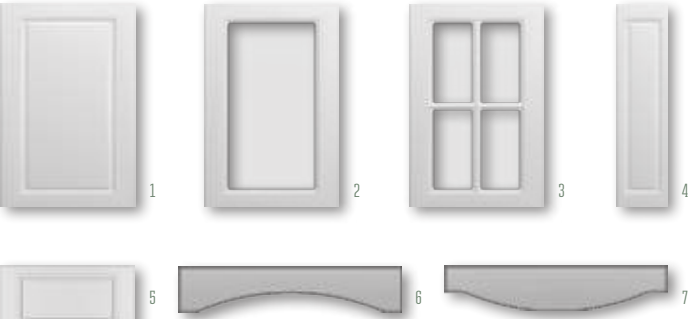


	ВЫСОТА, мм	ШИРИНА, мм
1. глухой	251-2750	296-1100
2. витрина	251-2300	296-1100
3. витрина решетка	296-2300	296-1100
4. бутылочница	251-2750	140-245
5. ящик	140-250	296-1100
6. коромысло	120	596-1100
7. корона	120	596-1100




Маркезе

ВАРИАНТЫ ИСПОЛНЕНИЯ



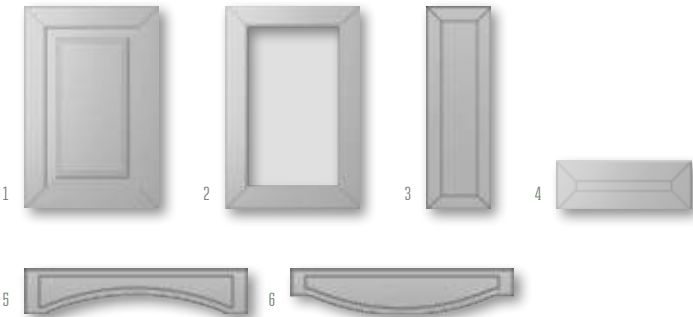
	ВЫСОТА, мм	ШИРИНА, мм
1. глухой	246-2750	246-1100
2. витрина	296-2300	246-1100
3. витрина решетка	396-2300	396-1100
4. бутылочница	246-2750	140-245
5. ящик	140-245	246-1100
6. коромысло	120	596-1100
7. корона	120	596-1100





Марсель

ВАРИАНТЫ ИСПОЛНЕНИЯ

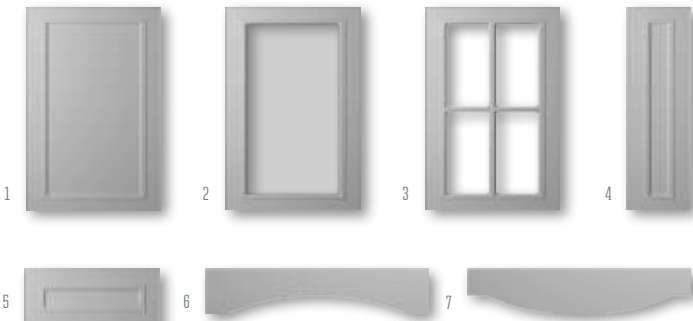


	ВЫСОТА, мм	ШИРИНА, мм
1. глухой	251-2750	296-1100
2. витрина	251-2300	296-1100
3. бутылочница	251-2750	140-295
4. ящик	140-250	296-1100
5. коромысло	120	596-1100
6. корона	120	596-1100



Матео

ВАРИАНТЫ ИСПОЛНЕНИЯ




	ВЫСОТА, мм	ШИРИНА, мм
1. глухой	246-2750	296-1100
2. витрина	296-2300	296-1100
3. витрина решетка	396-2300	140-295
4. бутылочница	251-2750	146-245
5. ящик	146-245	246-1100
6. коромысло	120	596-1100
7. корона	120	596-1100


СЛОЖНЫЕ ФРЕЗЕРОВКИ

Милан

ВАРИАНТЫ ИСПОЛНЕНИЯ




	ВЫСОТА, мм	ШИРИНА, мм
1. глухой	251-2750	296-1100
2. витрина	251-2300	296-1100
3. бутылочница	251-2750	146-295
4. ящик	140-250	246-1100
5. коромысло	120	596-1100
6. корона	120	596-1100



Наполеон

ВАРИАНТЫ ИСПОЛНЕНИЯ



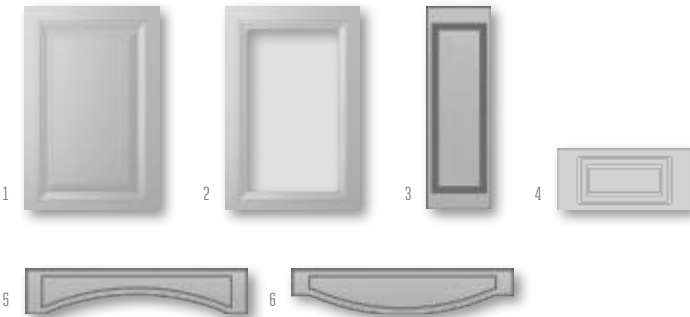
	ВЫСОТА, мм	ШИРИНА, мм
1. глухой	251-2750	246-1100
2. витрина	251-2300	296-1100
3. бутылочница	296-2750	140-245
4. ящик	140-250	246-1100
5. коромысло	120	596-1100
6. корона	120	596-1100

СЛОЖНЫЕ ФРЕЗЕРОВКИ



Орлеан

ВАРИАНТЫ ИСПОЛНЕНИЯ

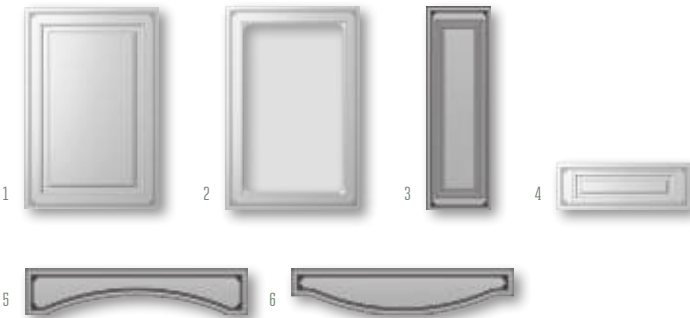


	ВЫСОТА, мм	ШИРИНА, мм
1. глухой	251-2750	246-1100
2. витрина	296-2300	296-1100
3. бутылочница	251-2750	140-245
4. ящик	140-250	296-1100
5. коромысло	120	596-1100
6. корона	120	596-1100



Оскар

ВАРИАНТЫ ИСПОЛНЕНИЯ



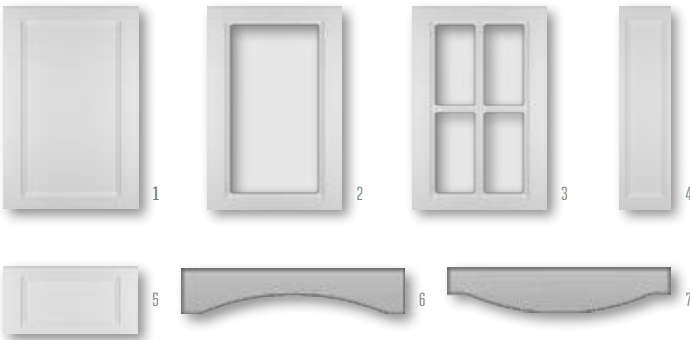
	ВЫСОТА, мм	ШИРИНА, мм
1. глухой	251-2750	296-1100
2. витрина	251-2300	296-1100
3. бутылочница	251-2750	140-295
4. ящик	140-250	296-1100
5. коромысло	120	596-1100
6. корона	120	596-1100

СЛОЖНЫЕ ФРЕЗЕРОВКИ



Примаверо


ВАРИАНТЫ ИСПОЛНЕНИЯ



	ВЫСОТА, мм	ШИРИНА, мм
1. глухой	246-2750	246-1100
2. витрина	296-2300	246-1100
3. витрина решетка	396-2300	396-1100
4. бутылочница	246-2750	140-245
5. ящик	140-245	246-1100
6. коромысло	120	596-1100
7. корона	120	596-1100

Прованс

ВАРИАНТЫ ИСПОЛНЕНИЯ



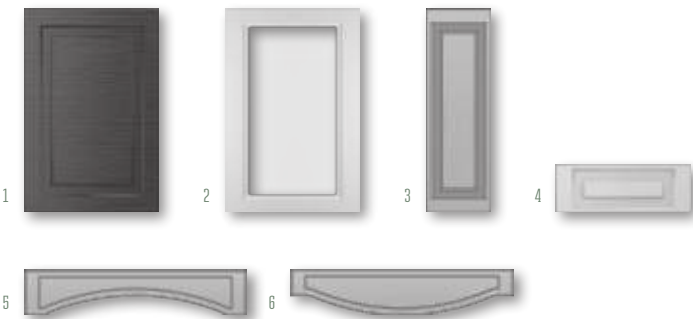
	ВЫСОТА, мм	ШИРИНА, мм
1. глухой	251-2750	246-1100
2. витрина	296-2300	296-1100
3. бутылочница	251-2750	140-245
4. ящик	140-250	296-1100
5. коромысло	120	596-1100
6. корона	120	596-1100

СЛОЖНЫЕ ФРЕЗЕРОВКИ




Прямоугольник

ВАРИАНТЫ ИСПОЛНЕНИЯ

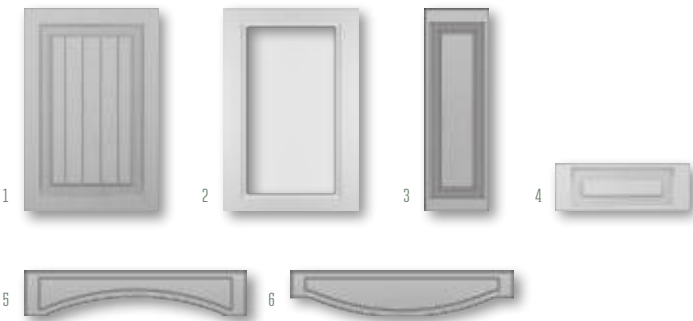


	ВЫСОТА, мм	ШИРИНА, мм
1. глухой	251-2750	246-1100
2. витрина	251-2300	296-1100
3. бутылочница	251-2750	140-245
4. ящик	140-250	246-1100
5. коромысло	120	596-1100
6. корона	120	596-1100



Прямоугольник параллель


ВАРИАНТЫ ИСПОЛНЕНИЯ



	ВЫСОТА, мм	ШИРИНА, мм
1. глухой	251-2750	246-1100
2. витрина	251-2300	296-1100
3. бутылочница	251-2750	140-246
4. ящик	140-250	246-1100
5. коромысло	120	596-1100
6. корона	120	596-1100

Римини Нео

ВАРИАНТЫ ИСПОЛНЕНИЯ




	ВЫСОТА, мм	ШИРИНА, мм
1. глухой	251-2750	296-1100
2. витрина	251-2300	296-1100
3. бутылочница	296-2750	140-295
4. ящик	140-250	296-1100
5. коромысло	120	596-1100
6. корона	120	596-1100



Рондо Фолк

ВАРИАНТЫ ИСПОЛНЕНИЯ




	ВЫСОТА, мм	ШИРИНА, мм
1. глухой	251-2750	296-1100
2. витрина	251-2300	246-1100
3. витрина решетка	296-2300	296-1100
4. бутылочница	251-2750	100-1100
5. ящик	140-250	246-1100
6. коромысло	120	596-1100
7. корона	120	596-1100






Семела

ВАРИАНТЫ ИСПОЛНЕНИЯ




	ВЫСОТА, мм	ШИРИНА, мм
1. глухой	251-2750	246-1100
2. витрина	251-2300	246-1100
3. бутылочница	251-2750	140-245
4. ящик	140-250	246-1100
5. коромысло	120	596-1100
6. корона	120	596-1100



Сидеро

ВАРИАНТЫ ИСПОЛНЕНИЯ




	ВЫСОТА, мм	ШИРИНА, мм
1. глухой	251-2750	246-1100
2. витрина	251-2300	296-1100
3. бутылочница	251-2750	140-245
4. ящик	140-250	246-1100
5. коромысло	120	596-1100
6. корона	120	596-1100

СЛОЖНЫЕ ФРЕЗЕРОВКИ

Тулуза

ВАРИАНТЫ ИСПОЛНЕНИЯ

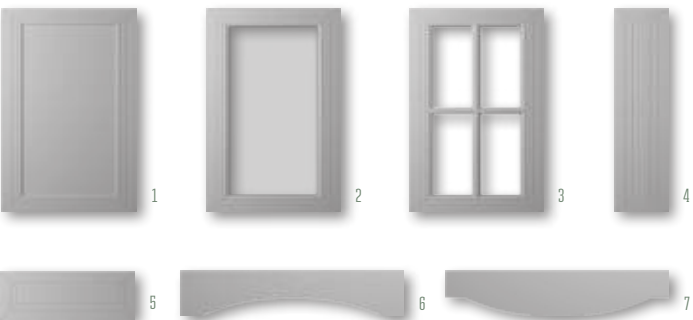


	ВЫСОТА, мм	ШИРИНА, мм
1. глухой	251-2750	246-1100
2. витрина	251-2300	296-1100
3. бутылочница	251-2750	140-245
4. ящик	140-250	246-1100
5. коромысло	120	596-1100
6. корона	120	596-1100



Умбрия

ВАРИАНТЫ ИСПОЛНЕНИЯ




	ВЫСОТА, мм	ШИРИНА, мм
1. глухой	246-2750	296-1100
2. витрина	296-2300	296-1100
3. витрина решетка	396-2300	140-295
4. бутылочница	251-2750	146-245
5. ящик	140-245	246-1100
6. коромысло	120	596-1100
7. корона	120	596-1100



СЛОЖНЫЕ ФРЕЗЕРОВКИ

Фрезеровки по размерной сетке



АРГАЙЛ




МОЗАИКА



ШЕВРОН

ВЫСОТА, мм	ШИРИНА, мм											
	140	196	296	346	296	446	496	546	596	696	796	896
116												
176												
356												
716												
916												
1316												





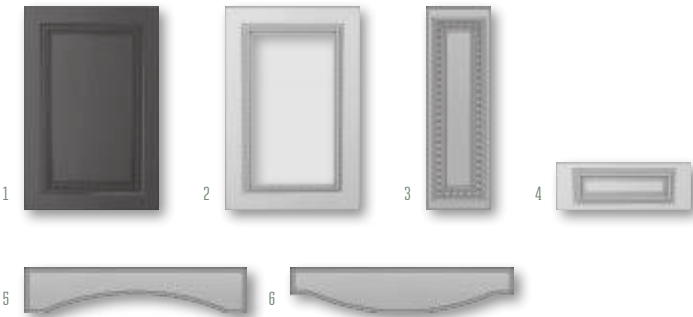
Венеция

Идеальное решение, которое многократно доказало свою практичность и надежность – декоративные панели МДФ в пленке ПВХ, им отдают предпочтение потребители. Используемые в коллекции элементы, имитирующие резьбу по дереву, делают панели более привлекательными, создают ощущение роскоши и комфорта. Для дизайнеров открываются великолепные возможности создать неповторимую и «по-настоящему» классическую мебель или интерьер.



Венеция DC-09

ВАРИАНТЫ ИСПОЛНЕНИЯ




	ВЫСОТА, мм	ШИРИНА, мм
1. глухой	251-2750	296-1100
2. витрина	251-2300	296-1100
3. бутылочница	251-2750	140-295
4. ящик	166-250	296-1100
5. коромысло	120	596-1100
6. корона	120	596-1100



Венеция DC-10

ВАРИАНТЫ ИСПОЛНЕНИЯ




	ВЫСОТА, мм	ШИРИНА, мм
1. глухой	251-2750	296-1100
2. витрина	251-2300	296-1100
3. бутылочница	251-2750	140-295
4. ящик	140-250	296-1100
5. коромысло	120	596-1100
6. корона	120	596-1100

СЛОЖНЫЕ ФРЕЗЕРОВКИ

Римини

ВАРИАНТЫ ИСПОЛНЕНИЯ

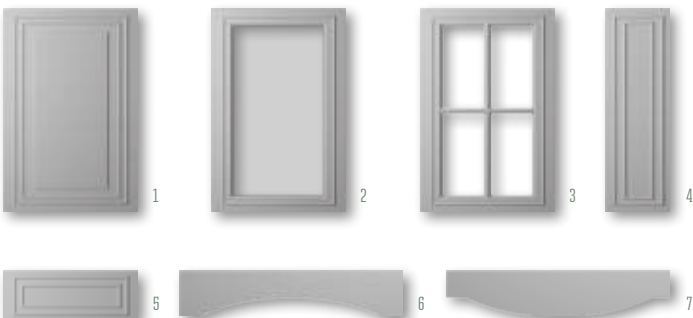


	ВЫСОТА, мм	ШИРИНА, мм
1. глухой	251-2750	246-1100
2. витрина	251-2300	296-1100
3. бутылочница	251-2750	146-245
4. ящик	140-250	240-1100
5. коромысло	120	596-1100
6. корона	120	596-1100



Сильвия

ВАРИАНТЫ ИСПОЛНЕНИЯ



	ВЫСОТА, мм	ШИРИНА, мм
1. глухой	246-2750	296-1100
2. витрина	296-2300	296-1100
3. витрина решетка	396-2300	140-295
4. бутылочница	251-2750	146-245
5. ящик	140-245	246-1100
6. коромысло	120	596-1100
7. корона	120	596-1100



СЛОЖНЫЕ ФРЕЗЕРОВКИ




Витрины сложные



ВИТРИНА
СЛОЖНАЯ № 2
4 ОКОШКА



ВИТРИНА
СЛОЖНАЯ № 2
6 ОКОШЕК



ВИТРИНА
СЛОЖНАЯ № 2
8 ОКОШЕК



ВИТРИНА
СЛОЖНАЯ № 2
10 ОКОШЕК

	ВЫСОТА, мм	ШИРИНА, мм
1. витрина сложная №2 4 окошка	446-2200	296-1100
2. витрина сложная №2 6 окошек	596-2200	296-1100
3. витрина сложная №2 8 окошек	756-2200	296-1100
4. витрина сложная №2 10 окошек	916-2200	296-1100

Варианты исполнения панелей ПВХ являются демонстрационными материалами и могут незначительно отличаться от внешнего вида готовых изделий.
Сложные витрины исполняются во всех декорах, предназначенных для сборных фасадов.



Сборные фасады

Предлагаем Вам сборные панели, которые выполняются в матовых декорах пленки ПВХ с использованием МДФ 16 мм, 19мм для изготовления рамки. Вставкой в такой панели может служить как МДФ 4 мм, так и МДФ 16 мм с классической фрезеровкой, а также с 3D рельефом. Во всех случаях на панели видна и ощутимо выделяется рамка, что и отличает данный вид панелей от всех других.


Данная коллекция сборных панелей позволяет комбинировать в одной панели несколько цветов.

Панели из французской рамки, европейские по происхождению с привлекательной ценой, весьма популярны среди наших покупателей. Ниже мы представляем варианты сборных панелей, которые Вы можете использовать при разработке проекта мебели.



Сборный № 1

ВАРИАНТЫ ИСПОЛНЕНИЯ




ВСТАВКА



	ВЫСОТА, мм	ШИРИНА, мм
1. глухой	251-2200	246-1100
2. витрина	246-2200	246-1100
3. витрина с выборкой	246-2200	246-1100
4. бутылочница	246-2200	150-245
5. ящик	130-250	246-1100
6. панель	100-2200	50-1100

Сборный № 2

ВАРИАНТЫ ИСПОЛНЕНИЯ



ВСТАВКА




	ВЫСОТА, мм	ШИРИНА, мм
1. глухой	251-2200	246-1100
2. витрина	246-2200	246-1100
3. витрина с выборкой	246-2200	246-1100
4. бутылочница	246-2200	150-245
5. ящик	130-250	246-1100
6. панель	100-2200	50-1100



Сборный № 4

ВАРИАНТЫ ИСПОЛНЕНИЯ




ВСТАВКА



	ВЫСОТА, мм	ШИРИНА, мм
1. глухой	251-2200	246-1100
2. витрина	246-2200	246-1100
3. витрина с выборкой	246-2200	246-1100
4. бутылочница	246-2200	150-245
5. ящик	130-250	246-1100
6. панель	100-2200	50-1100

Сборный № 9

ВАРИАНТЫ ИСПОЛНЕНИЯ



ВСТАВКА



	ВЫСОТА, мм	ШИРИНА, мм
1. глухой	251-2200	246-1100
2. витрина	246-2200	246-1100
3. витрина с выборкой	246-2200	246-1100
4. бутылочница	246-2200	150-245
5. ящик	130-250	246-1100
6. панель	100-2200	50-1100



Световые планки

ВАРИАНТЫ ИСПОЛНЕНИЯ



Карнизы

ВАРИАНТЫ ИСПОЛНЕНИЯ



Пилястры

ВАРИАНТЫ ИСПОЛНЕНИЯ



Дополнительные элементы

Мебель в классическом стиле не может обойтись без декоративных элементов: карнизов и пилястр. Они разнообразят современные «прямоугольные» линии мебели, придадут более сложную форму и законченность образу вашего интерьера

	ДЛИНА, мм	ШИРИНА, мм
Карнизы 1-2	2000	44
Карниз 3	2000 / 2700	70
Карниз 5	2000	80

ПО ТОРЦУ	ПРОФИЛЬ
Фреза № 1	ФРЕЗЕРОВКИ
Фреза № 9	ПИЛЯСТРА

	ВЫСОТА, мм	ШИРИНА, мм
Пилястры 1-2	400-2200	48
Пилястры 3-5	400-1600	48
Пилястры 6-7	400-1600	55



Magic

КОЛЛЕКЦИЯ ПАНЕЛЕЙ, ОБЛИЦОВАННЫХ ПЛАСТИКОМ

Фабрика «Кедр-Фасады» изготавливает панели, облицованные пластиком. Они отличаются чрезвычайной устойчивостью ко всем видам повреждений, поэтому хорошо подходят для производства кухонной мебели. В складской программе фабрики «Кедр-Фасады» более 140 вариантов декоров пластика.

А С С О Р Т И М Е Н Т :

- панели в пластике, облицованные врезным торцевым профилем или кромкой ПВХ;
- фасадные полотна в пластике.

О С Н О В Н Ы Е Х А Р А К Т Е Р И С Т И К И :

Материал-основа – МДФ толщиной: 10, 16 и 19 мм с односторонним ламинированием.

П Р Е И М У Щ Е С Т В А :

- Срок годности изделий практически не ограничен. Привлекательный внешний вид сохраняется на протяжении всего срока эксплуатации.
- Панели, выполненные в пластике, устойчивы к перепадам температур и влажности.
- Панели из пластика безопасны для здоровья. При нагревании эти изделия не выделяют вредных веществ.
- Декоративная поверхность устойчива к ударам и царапинам.

Древесные матовые



7078_M ТЕХАС



70023_S ТОМАН

130_WUR ШТУКАТУРКА
БЕЛАЯ К2522_PW СОСНА
МОНРЕПО

682_PW ПЛАТАН

3861_RW БЕЛОЕ
ДЕРЕВО

3853_S ДУБ СЕВЕРНЫЙ

2058_FL БИСКОЙСКАЯ
СОСНА

2092_FL СОСНА ОНТАРИО



70021S КРЫМСКАЯ ЛИПА

2032 РИГОЛЕТТО
СВЕТЛЫЙ7050_M ВИНТАЖНАЯ
СОСНА3851_C ДУБ КАНАДСКИЙ
СВЕТЛЫЙ

7461_FL РЕДОНДО



3852_P ДУБ КОРСИКА



70022S БУК КРЕМОВЫЙ



2073_PW ДУБ СВЕТЛЫЙ



8725 ВИНТАЖ

9727 ОЛЬХА
РОВЕРО

3854_7 БЕРЛИН

4540 ДУБ АЗИМУТ
БЕЖ2094_FL ДУБ ДЕЛАНО
НАТУРАЛЬНЫЙ690 ИНДИЙСКОЕ
ДЕРЕВО

829 ВЯЗ ОЗЕРНЫЙ

3213_RT СЕВИЛЬСКАЯ
ОЛИВА СВЕТЛАЯ

2052 ДУБ ВОТАН



3229 ДУБ НИАГАРА

4551 ДУБ АЗИМУТ
КОФЕ


2075_FL ДУБ КЕРА




2047_S КАНТРИ



521_PW БЕРЕЗА САНДАЛ

2057_M СОСНА
ПАНДЕРОСА

7053_FL ТАКСУС

2033 РИГОЛЕТТО
ТЕМНЫЙ

2088_FL ДУБ ДЕЛАНО



2074_FL ДУБ КАШТАН



8726 РЕТРО К2



522_PW СОСНА МОНРЕПО

4550 ДУБ АЗИМУТ
ТЕМНЫЙ

2062_S ТРАНСИЛЬВАНИЯ

8724 ДЕРЕВО
ПЕПЕЛ

1139 ВЕНГЕ



Древесные глянцевые

9746 СОСНА
САНТОРИНИ (ГЛЯНЕЦ)


686 ДУБ АТЛАНТА

9728 ОЛЬХА КРЕМ
(ГЛЯНЕЦ)

Однотонные матовые




70002_S ГАГАТ



1011 БЕЛЫЙ



18 SN ВАНИЛЬ



1017 НЕБЕСНЫЙ



1061 ЛЬНЯНОЙ



1118 ИМБИРЬ



2760 СЕРЫЙ



1031 СВЕТО-РОЗОВЫЙ



2716 ВАСАБИ



1019 ЛОСОСЕВЫЙ



1023 СВЕТО-БИРЮЗОВЫЙ



1039 СЕРО-ГОЛУБОЙ



7610_7 МЯТНЫЙ





1117 ЛАТТЕ





2754 ГРАФИТ



Однотонные глянцевые

АРКТИКА
(АКРИЛ)

0004 БЕЛЫЙ

УЛЬТРА-БЕЛЫЙ
(АКРИЛ)МОЛОЧНЫЙ
(АКРИЛ)0023 СИРЕНЬ
СВЕТЛАЯ

0018 ВАНИЛЬ



1118_1 ИМБИРЬ



2760_1 СЕРЫЙ



0536/1 ПЕСОК

КАПУЧИНО
(АКРИЛ)

1117_1 ЛАТТЕ


АЛЫЙ
(АКРИЛ)

3158 БОРДО



0025 ШОКОЛАД

Фантазийные матовые

70001_S ПИРИТ
СВЕТЛЫЙ70012_S ДЫМЧАТЫЙ
КВАРЦ70016_Q КАМЕННАЯ
ГРАЦИЯ70018_S МРАМОР
АК КАЯ70025_S ПАЛАДИНА
СВЕТЛАЯ7025_Q МРАМОР
ДЖАЛЛО



7061_S FOSSIL

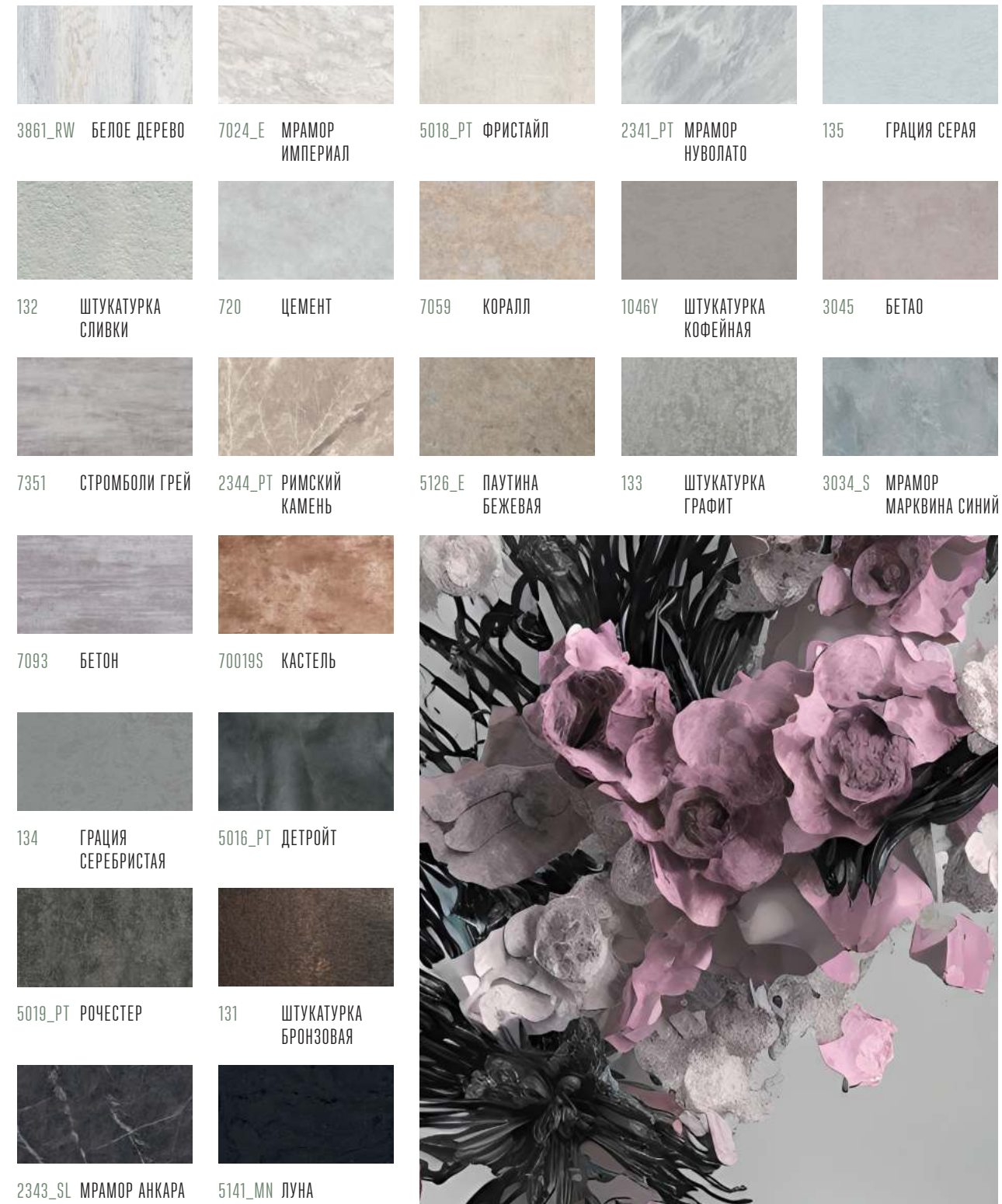


7081_Q РАМБЛА



1111Q ГАЛАТЕЯ


3028_S МРАМОР
МАРКВИНА
БЕЛЫЙ3027_S ГРАНИТ
БЕЛЫЙ1055Y ШТУКАТУРКА
БЕЖЕВАЯ




Фантазийные глянцевые




Металлики




Однотонные матовые



WHITE



BEIGE



OYSTER



DOVE GREY



POWDER PINK



VIOLET



TAUPE



CHARCOAL



DARK CHOCO



CINNAMON



BURGUNDY



BLACK



MOSS

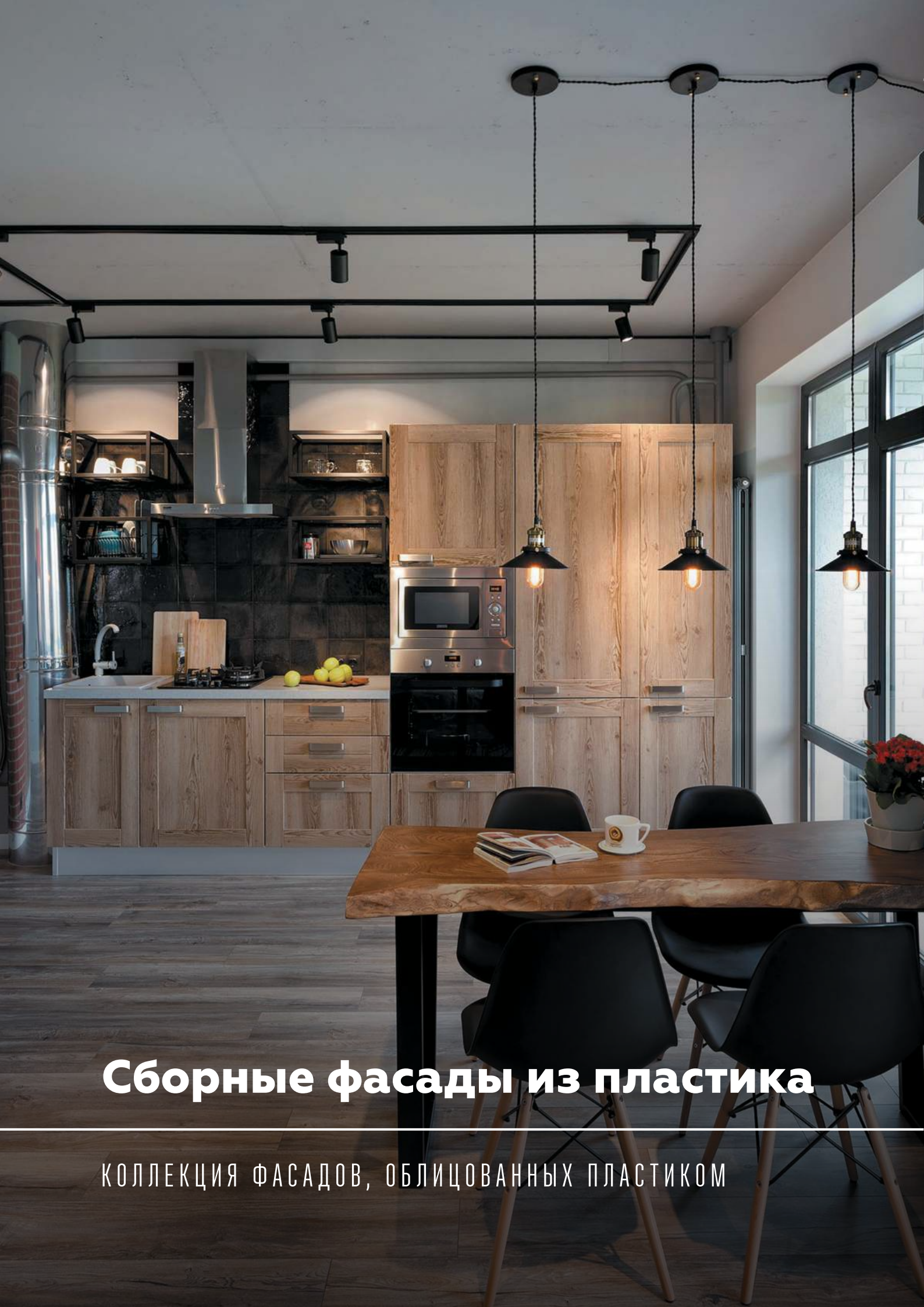


SAPPHIRE

Clean Touch

КОЛЛЕКЦИЯ ПАНЕЛЕЙ, ОБЛИЦОВАННЫХ ПЛАСТИКОМ





Сборные фасады из пластика

КОЛЛЕКЦИЯ ФАСАДОВ, ОБЛИЦОВАННЫХ ПЛАСТИКОМ



522 СОСНА
МОНРЕПО



3852 ДУБ КОРСИКА



3851 ДУБ КАНАДСКИЙ



7461 РЕДОНДО



2058 БИСКАЙСКАЯ
СОСНА



2073/PW ДУБ СВЕТОЛЫЙ



3854/7 БЕРЛИН



2057 СОСНА
ПАНДЕРОСА



2074 ДУБ КАШТАН



2052 ДУБ ВОТАН



7053 ТАКСУС



2075/1 ДУБ КЕРА

	ВЫСОТА, мм	ШИРИНА, мм
1. глухой	251-2200	296-1100
2. витрина	296-2200	296-1100
3. ящик	130-250	296-1100

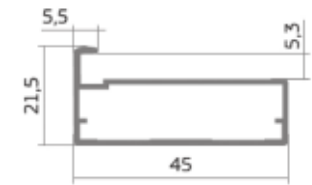
Возможно 2-х стороннее
исполнение фасадов.



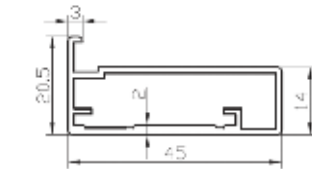
РАМА
ИЗ АЛЮМИНИЕВОГО ПРОФИЛЯ
(цвет серебро)*

	ВЫСОТА, мм	ШИРИНА, мм
витрина стекло	140-2750	140-1500


Артикул профиля
F1-10




* Рамка поставляется без стекла




F1 серебро slim чертеж (рамочный)




АЛЮМИНИЕВЫЙ ВРЕЗНОЙ
ТОРЦЕВОЙ ПРОФИЛЬ




A1 СЕРЕБРО SLIM
МДФ 16 мм



A2 СЕРЕБРО SLIM
МДФ 19 мм




A1 НЕРЖАВЕЙКА
СВЕТЛАЯ SLIM
МДФ 16 мм



A2 НЕРЖАВЕЙКА
СВЕТЛАЯ SLIM
МДФ 19 мм



A1 ШОКОЛАД SLIM
МДФ 16 мм




A2 НЕРЖАВЕЙКА
ТЕМНАЯ SLIM
МДФ 19 мм



A1 ЧЕРНЫЙ
МАТ. SLIM
МДФ 16 мм



A1 СЕРЕБРО
МДФ 16 мм



A1 ЗОЛОТО SLIM
МДФ 16 мм



F1 СЕРЕБРО SLIM (РАМОЧНЫЙ)
ДЛЯ СТЕКЛА 4 мм



F1 ЧЕРНЫЙ SLIM (РАМОЧНЫЙ)
ДЛЯ СТЕКЛА 4 мм



Стекла

ДЛЯ КУХОННЫХ ФАСАДОВ

ДИЗАЙН

В ассортименте широкий спектр моделей кухонных стеклянных фасадов, подходящих под любой стиль. Также стекло отлично сочетается с другими материалами: древесиной, пластиком, МДФ и т.д.

ИЗНОСОУСТОЙЧИВОСТЬ

Стекло устойчиво к различному механическому воздействию, на нем не появляются царапины, вмятины и сколы.

ЭКОЛОГИЧНОСТЬ

Стекло обладает влагостойкостью, не начинает деформироваться под действием испарений и высокой температуры, а также не впитывает различного рода загрязнения.

ЛЕГКОСТЬ В ЭКСПЛУАТАЦИИ

Стекло неприхотливо в уходе, так как любой налет можно смыть при помощи простого моющего средства.


Стекло



СТЕКЛО




МАТЕЛЮКС



ЭКОМАТ



Тонированное стекло



ВЕРОНА



БРОНЗА



СТОПСОЛ ГРЕЙ



ДАРК ГРЕЙ



СТОПСОЛ КЛЕР



Рельефное стекло



АЛЬТДОЙЧ



ШЕЛБИ



ШАНЕЛЬ




КАФЕДРАЛ



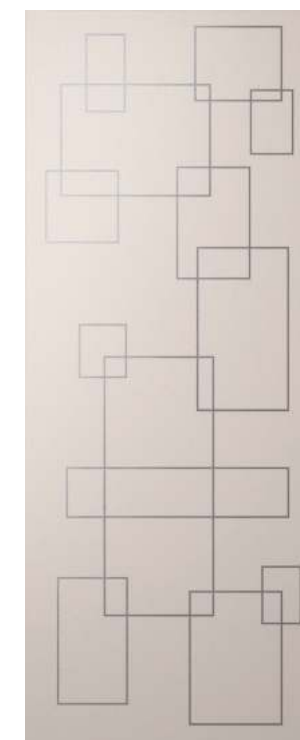
КВАДРО



РИББЕТ



Панели АР ДЕКО



АР ДЕКО №1



АР ДЕКО №2



АР ДЕКО №3



АР ДЕКО №4

ВЫСОТА, мм	ШИРИНА, мм
1900-2750	600-1100

Сопутствующие материалы



Двери-купе

ВАРИАНТЫ ИСПОЛНЕНИЯ



**Вставка
№1**



**Вставка
№2**



**Вставка
№4**



**Вставка
№5**

	ВЫСОТА, мм	ШИРИНА, мм
Двери-купе 1-5	1100-2750	600-1100

Двери-купе

ВАРИАНТЫ ИСПОЛНЕНИЯ



**Вставка
№7**



**Вставка
№8**



**Вставка
№9**



**Вставка
№10**



**Вставка
№11**



**Вставка
№12**

	ВЫСОТА, мм	ШИРИНА, мм
Двери-купе 7-12	1600-2750	600-1100

Накладки на двери

ВАРИАНТЫ ИСПОЛНЕНИЯ

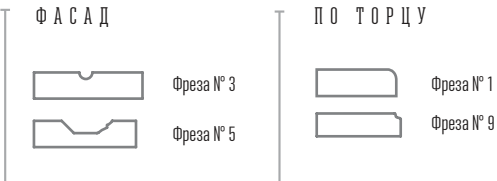


Накладки на двери

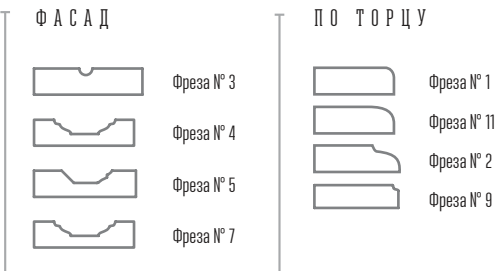
ВАРИАНТЫ ИСПОЛНЕНИЯ



ДЛЯ МДФ 8 И 10 ММ



ДЛЯ МДФ 16 ММ



ВЫСОТА, мм	ШИРИНА, мм
1200-2750	500-1100



ОБЩИЕ ПОЛОЖЕНИЯ

Если панели используются в качестве мебельных фасадов, то они устанавливаются на корпусную мебель для эксплуатации в закрытых помещениях, не подверженных существенным перепадам температур и относительной влажности воздуха до 75%. Рекомендованная температура воздуха от +12°С до +35°С.

НЕ ДОПУСКАЕТСЯ:

- Подвергать панели тепловому воздействию выше +70°С (открытая духовка, горящие неприкрытые конфорки, разогретая неприкрытая электроплита, осветительные приборы и обогреватели, горячий пар и т.д., т.к. это может привести к деформации и отслоению пленки и пластика).
- Эксплуатация панелей в условиях пониженных температур – ниже –15°С (при охлаждении ниже указанной температуры, возможно растрескивание и отслаивание пленки и пластика).
- Длительное воздействие влаги (это может привести к выгибанию (короблению) панелей или разбуханию плиты МДФ).
- Длительное воздействие прямых солнечных лучей (это может привести к изменению цвета облицовочного покрытия, так как поставщики гарантировать устойчивость материала к ультрафиолетовым лучам не могут, данная особенность вызвана технологией производства и не может быть устранена независимо от желания производителя или поставщика).
- Подвергать механическому воздействию (контакт с острыми предметами, трение, удар).
- Применять для очистки поверхностей абразивные порошки и растворители. Используйте влажную мягкую ткань и неагрессивные моющие средства. Для глянцевых поверхностей рекомендуется использовать Полироль для мебели. Пыль удаляется чистой, сухой и мягкой тканью (фланелью, сукном, плюшем и т.п.). Рекомендуется очищать любую часть панели как можно скорее после того, как она загрязнилась. Если Вы оставляете загрязнение на некоторое время, то значительно повышается опасность образования разводов и пятен.
- Панели вблизи духового шкафа желательно заглубить относительно газовой плиты не менее чем на 3 см.
- Противопоказано очищать поверхность паром (паровые швабры).

ПРАВИЛА ХРАНЕНИЯ

- Изделия должны храниться сложенной стопой, попарно, лицевой стороной друг к другу в заводской упаковке для предотвращения возможной порчи изделий во время хранения. Запрещается хранить панели в полиэтиленовой упаковке при резких перепадах температуры в течении длительного времени во избежание парникового эффекта.
- Изделия должны храниться в горизонтальном положении. Запрещается хранить панели в вертикальном положении (это может привести к возникновению коробления на панелях).
- Изделия должны храниться на расстоянии не менее 1 м от отопительных приборов, в том числе бытовых радиаторов, батарей и т.д. и на расстоянии не менее 0,5 м от стен, розеток, щитов пожарной безопасности.
- Изделия должны храниться в нормальных условиях: температура окружающего воздуха +10 – +25°С, относительная влажность воздуха от 50% до 75%, исключающих резкие колебания указанных параметров.
- Изделия во время хранения не должны подвергаться воздействию прямых солнечных лучей.
- При хранении продукции необходимо обеспечить беспрепятственное перемещение складской техники и персонала для предотвращения возможных механических повреждений.
- При хранении НЕ ДОПУСКАЕТСЯ ставить на поверхность упаковки с деталями предметы, имеющие горячую поверхность, наступать на изделия, ходить по упаковке, бросать, перетаскивать по полу, ставить на ребро или угол, даже на короткое время, обильное намокание.

ПРАВИЛА ТРАНСПОРТИРОВКИ

- Продукцию доставляют всеми видами транспортных средств с крытым кузовом и в контейнерах, исключающих попадания влаги, длительных воздействий перепада температур.
- Транспортировка осуществляется в соответствии с правилами перевозки грузов, действующими на каждом виде транспорта.
- За повреждение груза, возникшее при доставке через транспортную компанию, фирма-изготовитель ответственности не несет, так как исключила все факторы, влияющие на намокание и механическое повреждение изделий в производстве, при перемещении с производства на склад и при погрузке. Подтверждением того, что изделия отправлены Покупателю без повреждений, расположены и закреплены в кузове соответствующим образом, является «АКТ приемки изделий при погрузочных работах», подписанный водителем.
- Не вся пленка ПВХ поступает с защитным покрытием. Для исключения риска повреждения изделий при перемещении и транспортировке, такие панели упаковываются с использованием вспененного полиэтилена.

ПРАВИЛА УСТАНОВКИ

- Запрещается снимать защитную пленку с панелей, покрытых глянцевой, металлизированной и декоративной пленкой, до установки их на место дальнейшей эксплуатации. ВНИМАНИЕ!!! Нельзя оставлять защитную пленку на панелях после установки. Это создает парниковый эффект, что приводит к отслоению облицовочных материалов. Запрещается производить работы с панелями на негладких и неровных поверхностях, влекущих повреждение пленочного покрытия.

- Все матовые пленки по своему структурному содержанию требуют бережного обращения. При работе с такими панелями и их перемещении необходимо проявлять особую осторожность, чтобы не поцарапать и не «заглянцевать» лицевую поверхность. Детали нужно поднимать или класть без скользящего движения:
 - лицевой стороны о лицевую сторону;
 - лицевой стороны с другим предметом;
 - другого предмета о лицевую сторону.
- При сборке мебели, облицованной металлизированными пленками ПВХ, необходимо обратить внимание на особенность светопреломления спецэффекта: взяв два одинаковых по контрастности фасада при повороте одного из них на 180° вероятно отличие оттенка.
- Запрещается при монтаже осветительных приборов оставлять расстояние между панелью и светильником менее 15 см. Более близкое расположение осветительных приборов может привести к чрезмерному нагреву панели и, как следствие, деформации пленки, а также к изменению цвета облицовочного покрытия.
- Запрещается производить сверление (фрезерование) присадки под крепежную или лицевую фурнитуру режущим инструментом, не предназначенным для этого.
- Запрещается производить сквозное сверление (фрезерование) панелей по направлению от изнаночной стороны к лицевой, для предотвращения отслаивания или растрескивания пленки на лицевой стороне панелей.

ГАРАНТИИ ФИРМЫ-ИЗГОТОВИТЕЛЯ

Изготовитель гарантирует соответствие своих изделий выше изложенным характеристикам при соблюдении условий их транспортирования, хранения, сборки и эксплуатации.

Изготовитель гарантирует применение высококачественных материалов и строгое соблюдение технологического процесса производства.

Гарантийный срок эксплуатации – 10 лет с момента получения Заказчиком панелей, при условии соблюдения правил эксплуатации.

В гарантийное обслуживание входит устранение недостатков на панелях (деталях), возникших по вине Изготовителя, или замена панелей (деталей) с выявленным производственным браком.

ГАРАНТИЯ НЕ РАСПРОСТРАНЯЕТСЯ

- На повреждения, появившиеся в результате производимых Покупателем или третьим лицом погрузочно-разгрузочных работ, транспортировки, хранения, монтажа (фасады с механическими повреждениями и повреждениями из-за намокания).
- На повреждения, возникшие при вставке стекла Покупателем или третьим лицом, на размеры и вставку стекла, а также на качество сборки рамки под стекло (в случаях реставрации фасадов силами Покупателя или не уполномоченным на это лицом).
- На повреждения, возникшие вследствие нарушений правил эксплуатации (при наличии на поверхностях фасадов механических повреждений, термовоздействий, следов воздействия химических веществ, попадания большого объема жидкости на фасады и т.д.).
- В случаях преднамеренных повреждений, причиненных Покупателем или третьим лицом.
- На повреждения, возникшие при использовании не по назначению, эксплуатации в уличных условиях, распиле, использовании в качестве крышек столов, полок, использовании накладок на двери как вставок в шкаф-купе без крепления на основу, и т.д.
- На повреждения, возникшие при механических и других повреждениях, вследствие естественного износа изделия.
- На повреждения, возникшие в случаях порчи изделия под воздействием обстоятельств непреодолимой силы (стихийные бедствия, пожары и т.д.).

Изображения в данном рекламном-информационном материале (РИМ) представлены исключительно в ознакомительных целях. Декоры, текстура и оттенки цветов, использованные в данном РИМ и представленные на фотографиях, могут незначительно отличаться от реальных из-за особенностей цветопередачи при полиграфической печати.